



أرجوحة حرف

الطالب/هـ





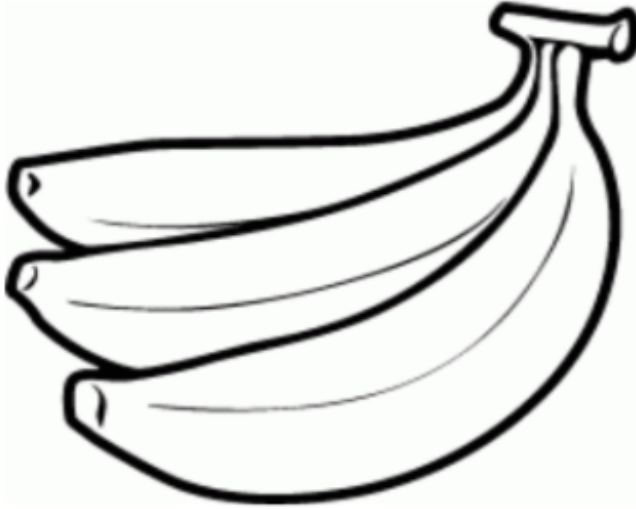
المملكة العربية السعودية
شركة أرجوحة حرف التعليمية الرقمية

منهج التميز
جميع الحقوق محفوظة
لشركة أرجوحة حرف للتعليم



😊 هيا نتسابق

من يستطيع ان يلون ال(موز) اولاً ؟



موز



أستخرج من بداية سورة البقرة كلمة (الم)

الكلمة	رقم الآية	السورة
.....

بِسْمِ اللَّهِ الرَّحْمَنِ الرَّحِيمِ

أعيد كتابة الحرف (م) مع حركته كما في المثال الأول: ثم أكتبه بالصوت الطويل



م	مُ	مَ
م	مُ	مَ
م	مُ	مَ

مَ	مُ	مَ	مَ
مَ	مُ	مَ	مَ
مَ	مُ	مَ	مَ
مَ	مُ	مَ	مَ


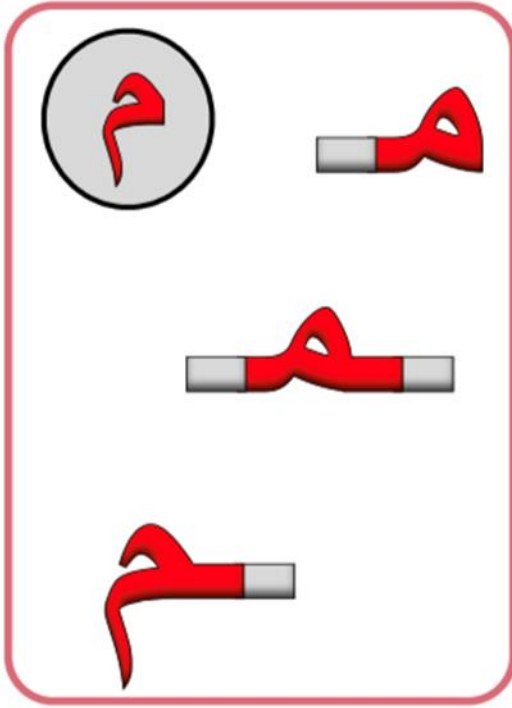
أضع دائرة حول الحرف (م) ثم أكتبه كما في المثال الاول

عَلِمَ	أَخْلَمَ	فَاطِمَةٌ	مَشَعَلٌ
م	م	م	م
.....
.....
.....
.....
.....

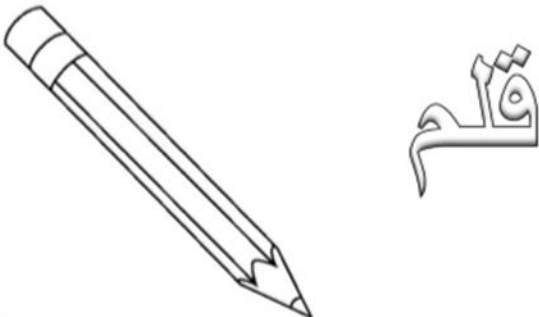
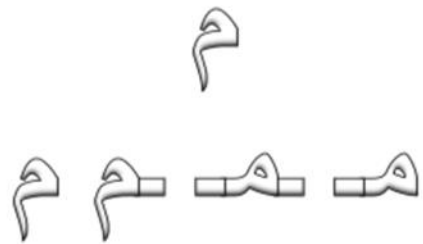

😊 أرسـم وألـون (مور)

حرف الميم

أشكال حرف الميم :

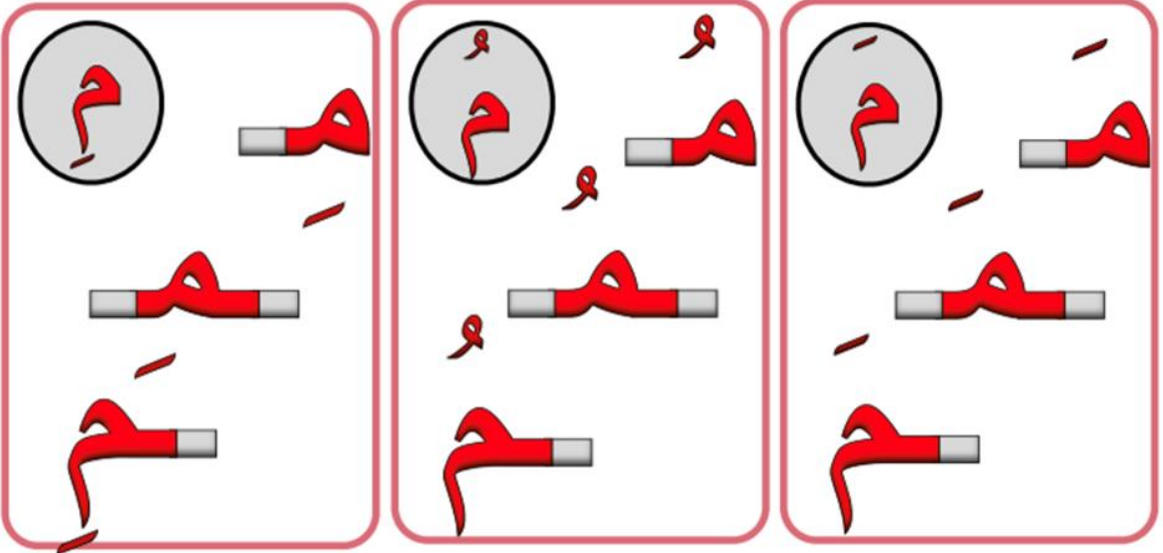


لون حرف الميم :




حرف الميم

أصوات حرف الميم :



تتبع على النقاط تكتب كالخطاط :



❖ لاحظ طريقة كتابة حرف الميم (م) حسب موقعه في الكلمة :-

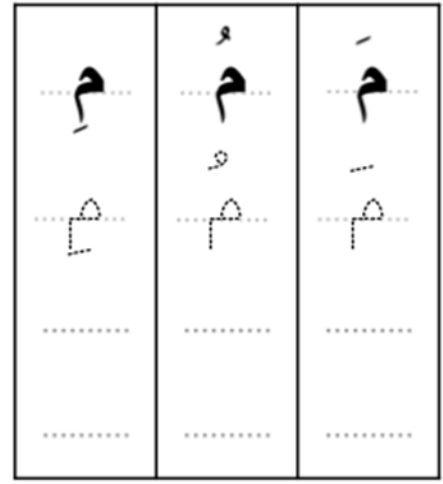

م
م
م
م
م
م
م
م
م
م

أول الكلمة		وسط الكلمة		آخر الكلمة	
					
م	مَرَكَبٌ	م	شَمْسٌ	م	قَلَمٌ
.....
.....
.....
.....
.....
.....

رَسَمْتُ مَرَامٌ

.....





م

م

م

مِظَلَّة	مُفْتَاخ	مَوْز
مِظَلَّة	مُفْتَاخ	مَوْز
.....
.....

مي

مو

ما

مِيزَانُ	دُمُوغُ	مَاءُ
مِيزَانُ	دُمُوغُ	مَاءُ
.....
.....



أعيدُ كتابة الحرف (ب) مع حركته كما في المثال الأول: ثم أكتبه بالصوت الطويل

ب	بُ	بَ
ب	بُ	بَ
ب	بُ	بَ

بَ	بُ	بِ	مَب
بَ	بُ	بِ	مَب
بَ	بُ	بِ	مَب
بَ	بُ	بِ	مَب

أضع دائرة حول الحرف (ب) ثم أكتبه كما في المثال الاول

كِتَابُ	كُتِبَ	مَكْتَبَةٌ	بَيْتٌ
.....	ب.....
.....
.....

أستخرج من وسط سورة النساء كلمة (**بِمَا**)

الكلمة	رقم الآية	السورة
.....

😊 أرسـم وألون (برتقالة)

😊 هيا نتسابق


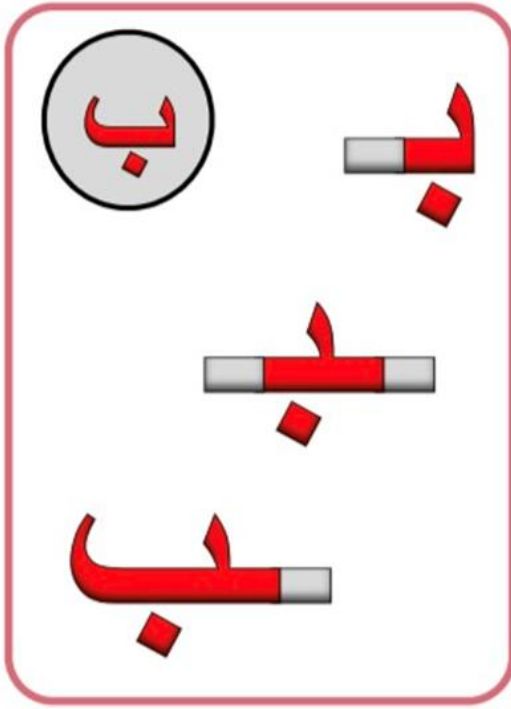
من يستطيع أن يلون الصورة ويخبرنا بالحيوان الموجود بها وبأي حرف بدأ اسمه؟



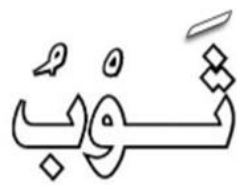

بطة

حرف الباء

أشكال حرف الباء :

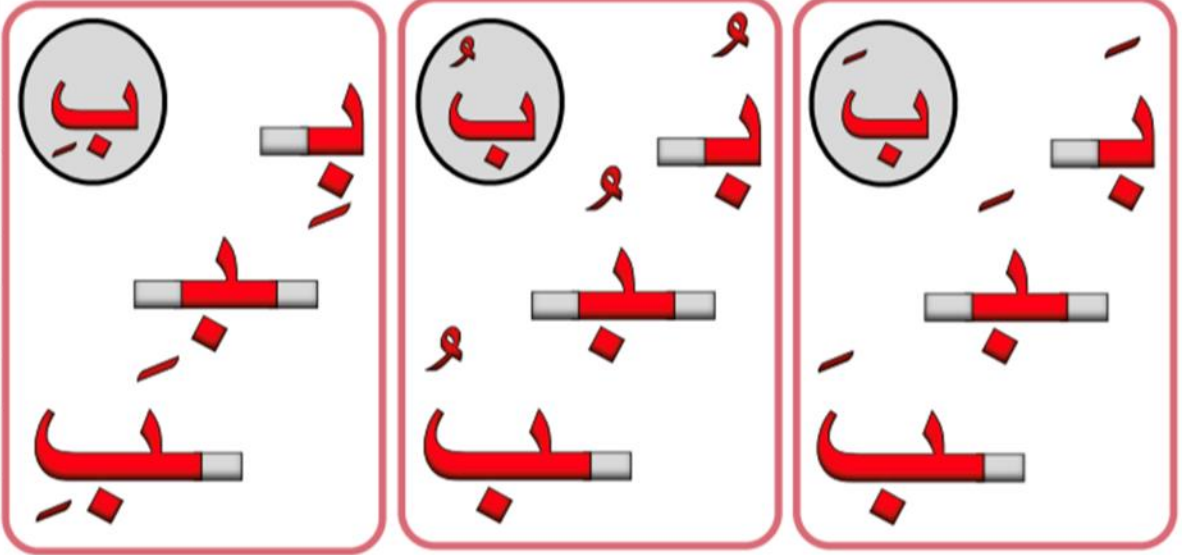


لون حرف الباء :

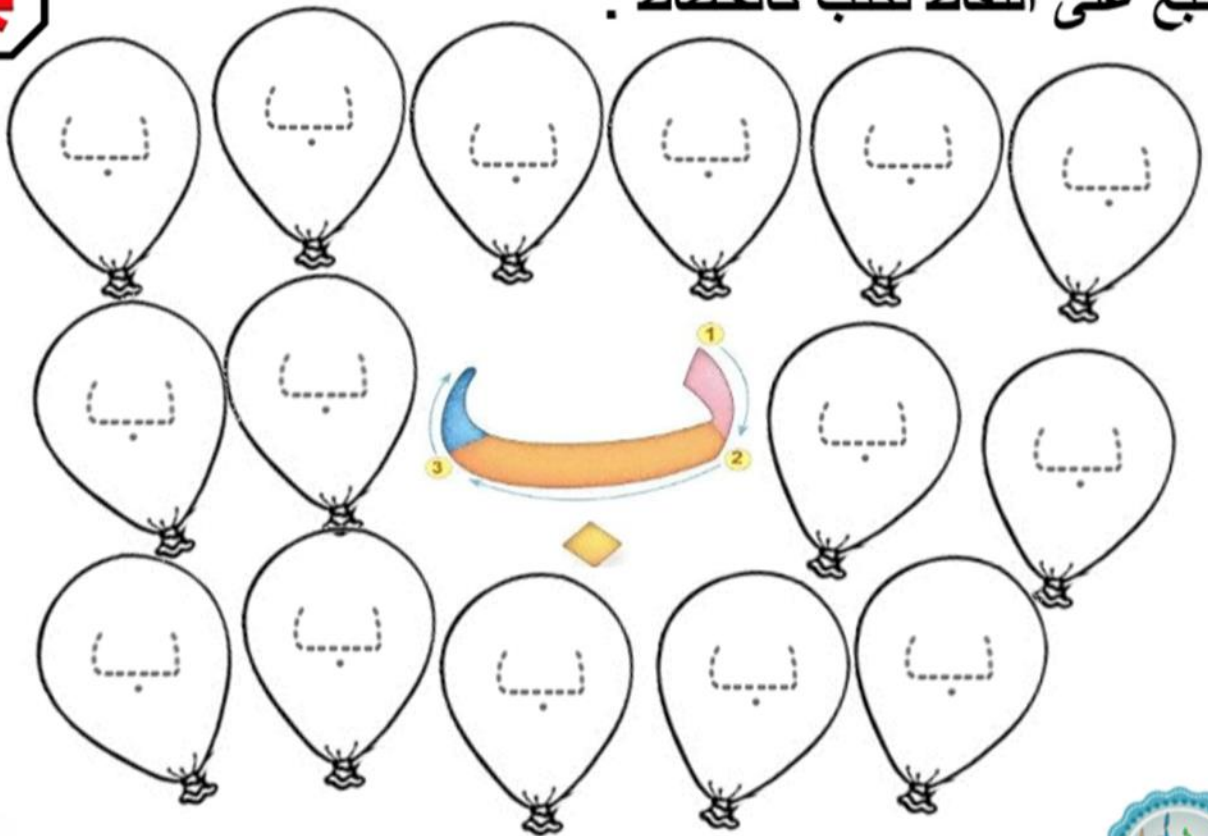


حرف الباء

أصوات حرف الباء :



تتبع على النقاط تكتب كالخطاط :



❖ لاحظ طريقة كتابة حرف الباء (ب) حسب موقعه في الكلمة :-

ب
ب
ب
ب
ب
ب
ب
ب

أول الكلمة		وسط الكلمة		آخر الكلمة	
					
ب	بَاطَةٌ	ب	خُبْزٌ	ب	عِنَبٌ
.....
.....
.....
.....
.....

بُدُورٌ تَلْبَسُ بُرْقَعًا



ب ب ب ب ب ب ب ب ب ب ب ب



بَطَّة
بَطَّة
.....
.....

ب	ب	ب
ب	ب	ب
.....
.....

ب

بُ

بَ

بِنْتًا	بُرْجٌ	بَقْرَةٌ
بِنْتًا	بُرْجٌ	بَقْرَةٌ
.....
.....

بِي

بُو

بَا

طَبِيبٌ	حُبُوبٌ	بَابٌ
طَبِيبٌ	حُبُوبٌ	بَابٌ
.....
.....

بُدُورٌ تَلْبَسُ بُرُقًا



أعيد كتابة الحرف (ل) مع حركته كما في المثال الأول: ثم أكتبه بالصوت الطويل



لَ	لُ	لِ
لَ	لُ	لِ
لَ	لُ	لِ


مَ	مِ	مُ	مِ
.....
.....
.....
.....

أضع دائرة حول الحرف (ل) ثم أكتبه كما في المثال الاول

جِبَالُ	يَغْسِلُ	جَلَسَ	لِمَاذَا
.....
.....
.....

أستخرج من بداية سورة المائدة كلمة (**بن**)


الكلمة	رقم الآية	السورة



😊 هيا نتسابق

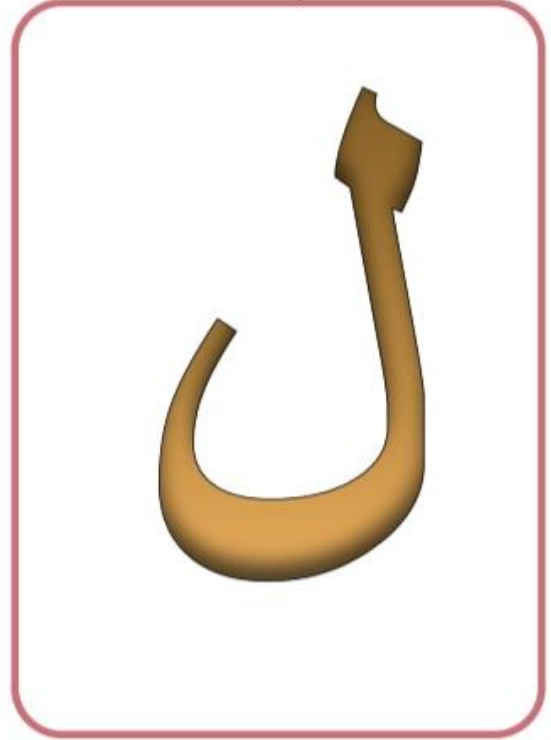
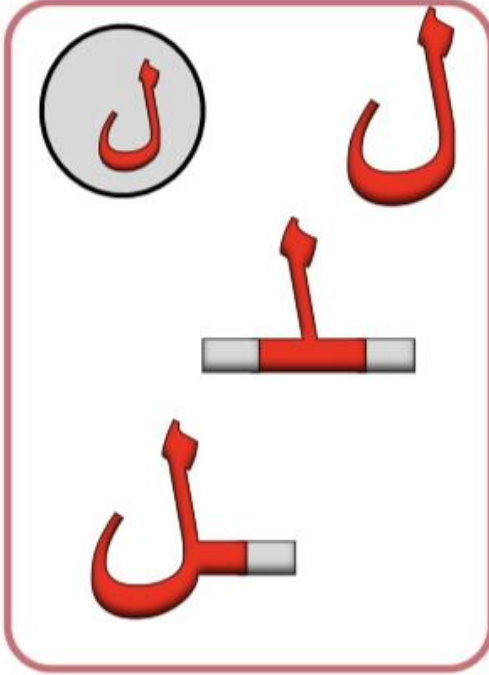
من يستطيع ان يلون
الصورة ويخبرنا مالحيوان
الموجود بها وبأي حرف
أنتهى اسمه ؟

أرسم والون (**ليمونة**)




حرف اللام

أشكال حرف اللام:



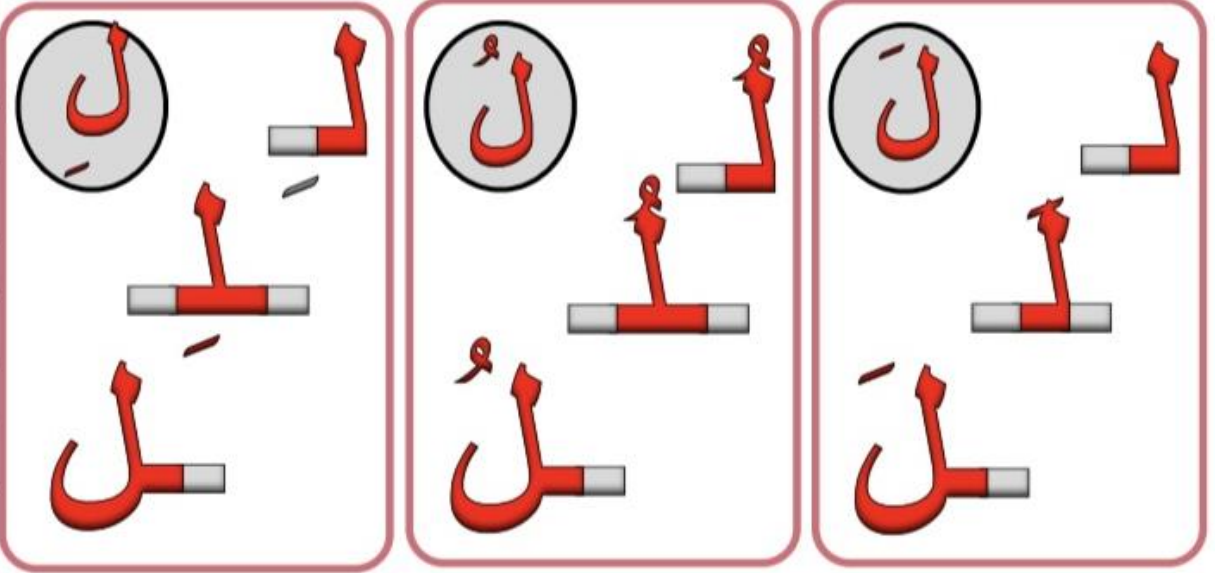
لون حرف اللام :



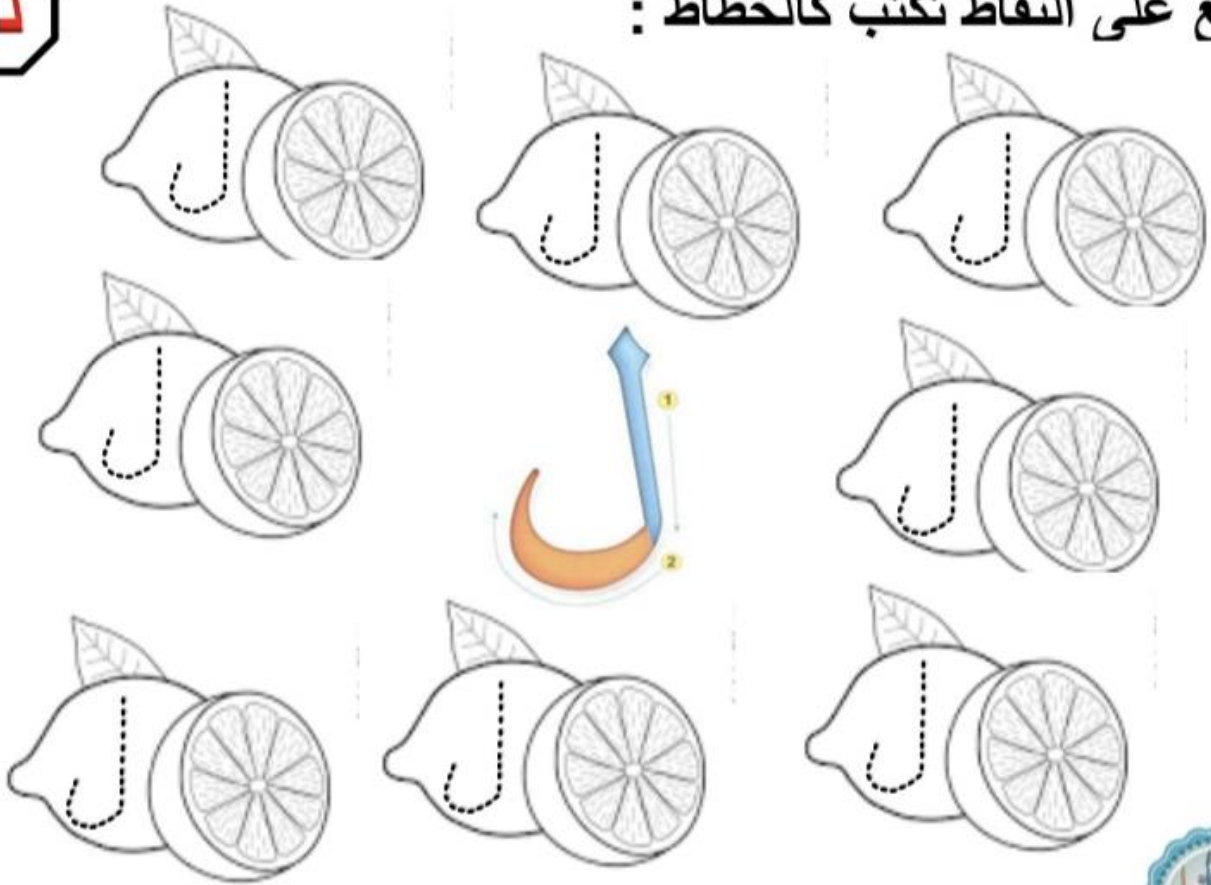
حرف اللام

أصوات حرف اللام :

ل
ل
ل
ل
ل
لا
لو
لي



تتبع على النقاط تكتب كالخطاط :



❖ لاحظ طريقة كتابة حرف اللام (ل) حسب موقعه في الكلمة :-

لَ
لُ
لِ
لِ
لَا
لِ
لِ

أول الكلمة		وسط الكلمة		آخر الكلمة	
لِ	لِ	لِ	لِ	لِ	لِ
لَيْمُونٌ	مَلْحٌ	لِ	مَلْحٌ	عَسَلٌ	بَرْتَقَالٌ
.....
.....
.....
.....
.....

❖ أكتب الحرف الناقص في الكلمات التالية :-

ل ل ل ل

ل
ل
ل
ل
لا
لو
لي

..... جَبَّ حَـيِّبٌ بَنُ
..... جُـود رِمَا جِمَا

❖ قارن بين الحركة القصيرة والمد ثم انسخ :-

لا عِبٌ	لا	لَ
.....
جُلُودٌ	لو	لُ
.....
جَلِيذٌ	لي	لِ
.....

لَيْلَى تَلْبِسُ الْوَلُؤُ

لَ لُ لِ لَمَ لِنَ لِمَا لِمَا لِي



لَيْمُونٌ
لَيْمُونٌ
.....
.....

ل	ل	ل
لِ	لُ	لَ
.....
.....

ل

ل

ل

لَعِبَ	جَمَلٌ	لَبَنٌ
لعب	جمال	لبن
.....
.....

لِي

لِو

لَا

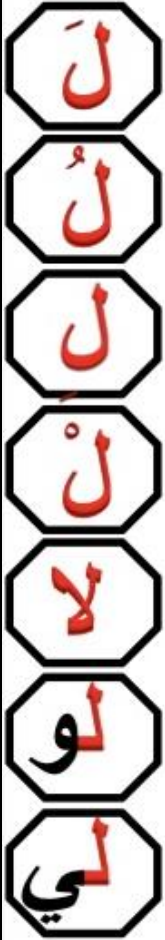
جَلِيلٌ	جُلُودٌ	جَلَّ
كَلِيلٌ	جُلُودٌ	كَلَّ
.....
.....

لَيْلَى تَلْبِسُ اللُّؤْلُؤَ



التحليل

اقرأ الكلمات ثم حل :



.....	=	رَجُلٌ
.....	=	بَدَلٌ
.....	=	جَلَبٌ
.....	=	لَبَنٌ
.....	=	جَمَلٌ

.....	=	جَلالٌ
.....	=	جَلودٌ
.....	=	لِسانٌ
.....	=	جَمالٌ
.....	=	جَلِيدٌ



التركيب

رُكِّبْ كلمات من المقاطع التالية واكتبها :

لَ لُ لِ لَنْ لَمَ لَو لِي

.....	=	لَ	جُ	رَ
.....	=	لُ	طَ	بَ
.....	=	لِ	طَ	فَ
.....	=	لَنْ	بَ	لَ
.....	=	لَمَ	طَ	رَ

.....	=	لَ	مَ	جَ
.....	=	لُ	و	بَ
.....	=	لِ	طَ	بَ
.....	=	لَنْ	طَ	رَ
.....	=	لَمَ	بَ	رَ

أعيد كتابة الحرف (د) مع حركته كما في المثال الأول: ثم أكتبه بالصوت الطويل




دِ	دُ	دَا
دِ	دُ	دَا
دِ	دُ	دَا
دِ	دُ	دَا
دِ	دُ	دَا
دِ	دُ	دَا
دِ	دُ	دَا
دِ	دُ	دَا
دِ	دُ	دَا
دِ	دُ	دَا

مَدْ	دِي	دُو	دَا
مَدْ	دِي	دُو	دَا
مَدْ	دِي	دُو	دَا
مَدْ	دِي	دُو	دَا
مَدْ	دِي	دُو	دَا

أضع دائرة حول الحرف (د) ثم أكتبه كما في المثال الاول

عَادَ	صَعَدَ	حَدَيْقَةٌ	دُمِيَّةٌ
.....دِ.....دُ.....
.....
.....



😊 هيا نتسابق

من يستطيع ان يلون الصورة
التي تبدأ بحرف ال (د)

أستخرج من سورة الشمس كلمة (دَمَمَ)

الكلمة	رقم الآية	السورة
.....


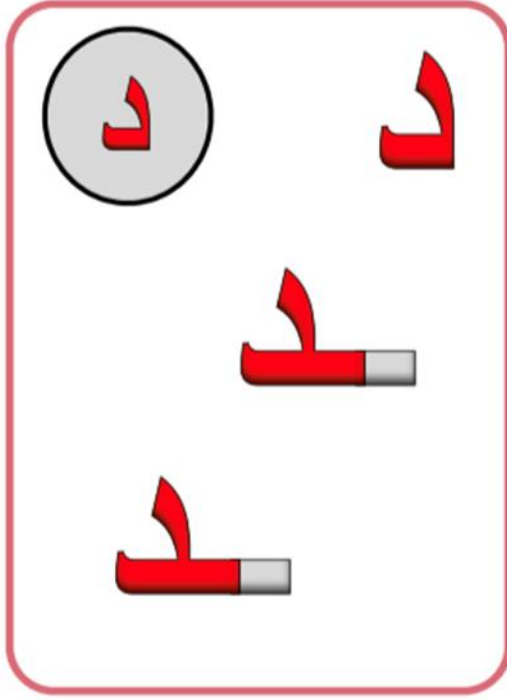


أرسم وألون (دراق)



حرف الدال

أشكال حرف الدال :




لون حرف الدال :

حَدِيقَةٌ




د

د د د د




أَسَدٌ



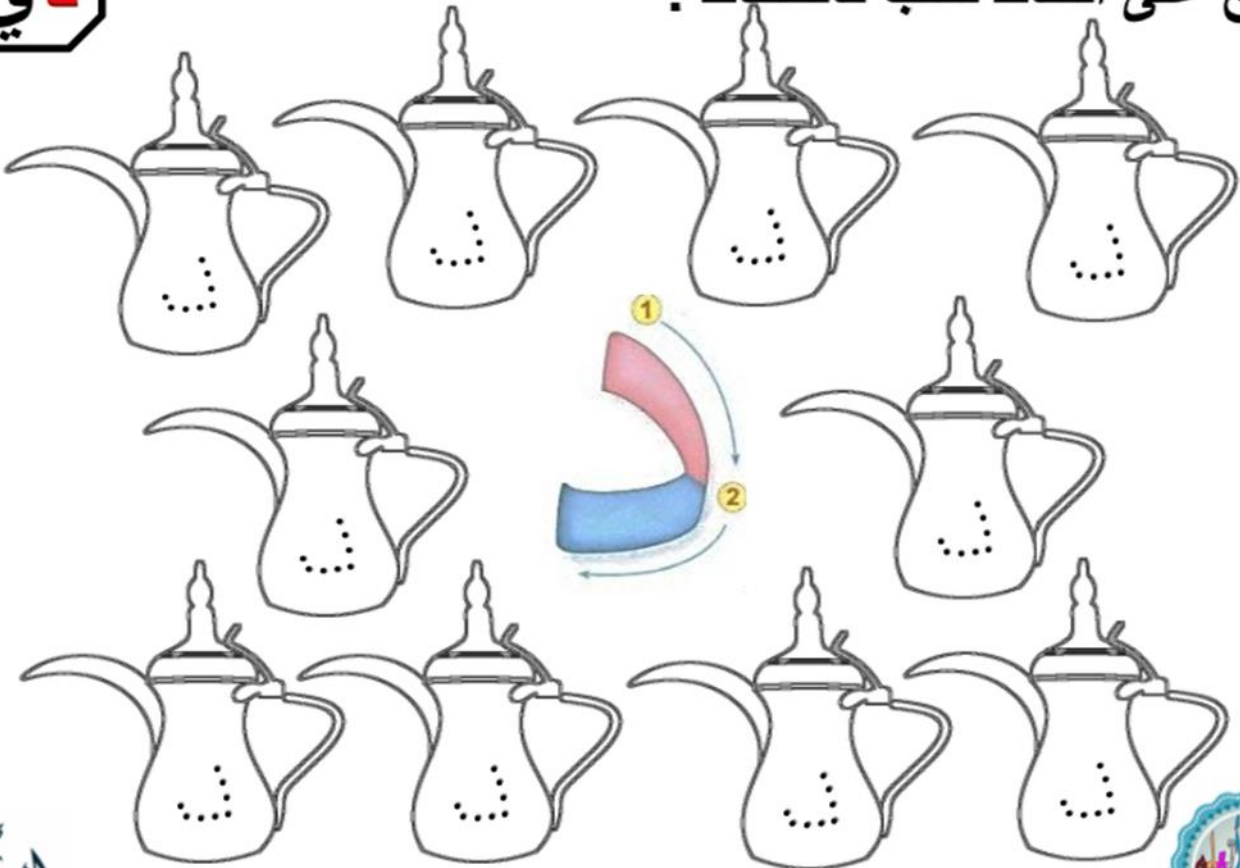
دِيكٌ

حرف الدال

أصوات حرف الدال :



تتبع على النقاط تكتب كالخطاط :



❖ لاحظ طريقة كتابة حرف الدال (د) حسب موقعه في الكلمة :-

د
د
د
د
دا
دو
دي

أول الكلمة		وسط الكلمة		آخر الكلمة	
					
د	د	د	د	د	د
دَبْ	دَبْ	ضِفْدَع	ضِفْدَع	أَسَد	أَسَد
.....
.....
.....
.....
.....
.....



نُقُود

أَسَد

د

ضِفْدَع

د

دَبْ

د



❖ أكتب الحرف الناقص في الكلمات التالية :-



..... فَهَـ بَّ لَّةٌ
..... حَـ يِقَّةُ مَـ رَسَةٌ سَعِيـ

❖ قارن بين الحركة القصيرة والمد ثم انسخ :-

داسَ	دا	دَ
.....
يَدورُ	دو	دُ
.....
أديبُ	دي	دِ
.....

دَلَّةٌ دَانَةٌ جَدِيدَةٌ



أعيد كتابة الحرف (ن) مع حركته كما في المثال الأول: ثم أكتبه بالصوت الطويل



ن	نُ	نَ
ن	نُ	نَ
ن	نُ	نَ

مَنْ	نِي	نُو	نَا
مَنْ	نِي	نُو	نَا
مَنْ	نِي	نُو	نَا

أضع دائرة حول الحرف (ن) ثم أكتبه :

تَعَاوُنُ	شَحَنَ	مَنْزِلٌ	نَحْنُ
.....
.....
.....

أستخرج من بداية سورة البقرة كلمة (نَحْنُ)

الكلمة	رقم الآية	السورة



😊 هيا نتسابق

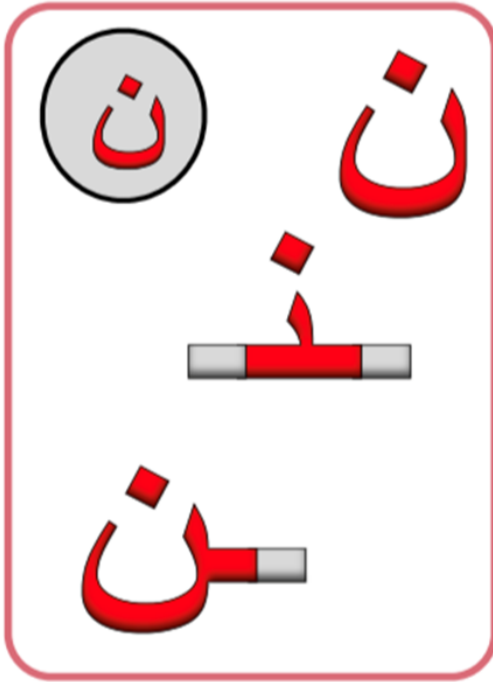
قم بتوصيل الارقام من 1 إلى 10 بالترتيب لتعرف ماهي الصورة :



أرسم وألون
حرف ال (ن) بخط
جميل😊

حرف النون

أشكال حرف النون :




لون حرف النون :



عَنْبُ

ن

فُنُون



لَيْمُون



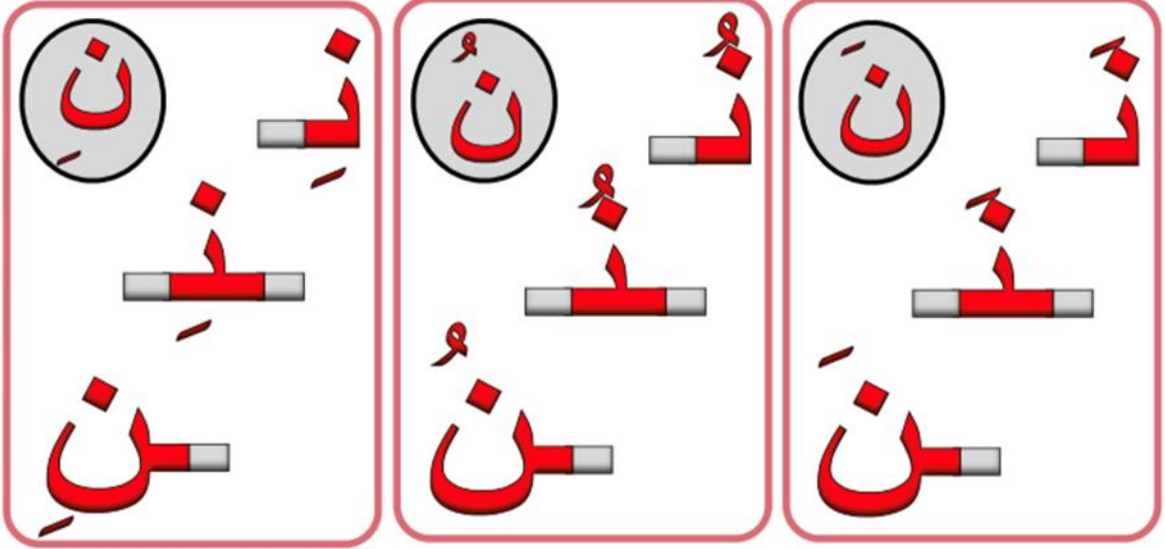
نَارُ




حرف النون

أصوات حرف النون :

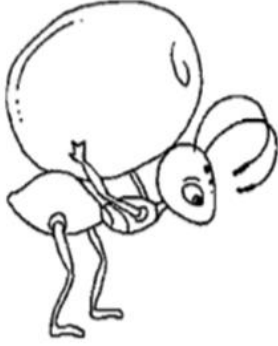
ن
ن
ن
ن
ن
ن
ن



تتبع على النقاط تكتب كالخطاط :



ن
ن
ن
ن
ن
ن
ن



نَمْلَةٌ
.....
.....
.....
.....

ن	ن	ن
ن	ن	ن
.....
.....

ن

ن

ن

نيرانٌ	نقودٌ	نمرٌ
نيرانٌ	نقودٌ	نمرٌ
.....
.....

ني

نو

نا

منيرٌ	نورٌ	نامٌ
منيرٌ	نورٌ	نامٌ
.....
.....

ناصرٌ يعنني بالنخلة

التحليل

اقرأ الكلمات ثم حل :

ن
ن
ن
ن
ن
ن
ن

.....	=	عَنْبُ
.....	=	نَمْرُ
.....	=	لَبَنُ
.....	=	نَصْرَ
.....	=	نَزَلَ

.....	=	مَنَالُ
.....	=	مُنِيرُ
.....	=	كَنْوَزُ
.....	=	نَافِذَةٌ
.....	=	حَنِينُ



التركيب

رُكِّبْ كلمات من المقاطع التالية واكتبها :

ن
ن
ن
ن
نا
نو
ني

.....	=	بُ	طَ	حِ
.....	=	رُ	حِ	نَا
.....	=	نُ	بَ	نَا
.....	=	رَ	طَ	نَا
.....	=	لَ	نَ	نَا

.....	=	لُ	نَا	مَ	
.....	=	رَ	نَظِ	مُ	
.....	=	قُ	نَا	فَا	نَا
.....	=	بِ	نَظِ	نَا	
.....	=	نُ	نَوِ	جَا	



أعيد كتابة الحرف (ر) مع حركته كما في المثال الأول: ثم أكتبه بالصوت الطويل



رَ	رُ	رِ
رَ	رُ	رِ
رَ	رُ	رِ

رَا	رُو	رِي	مَرُ
رَا	رُو	رِي	مَرُ
رَا	رُو	رِي	مَرُ
رَا	رُو	رِي	مَرُ

أضع دائرة حول الحرف (ر) ثم أكتبه :

رَأْسُ	فَرِحَ	عُمَرُ	حَذِرَ
.....
.....
.....



أرسم وألون (رمان)



😊 هيا نتسابق


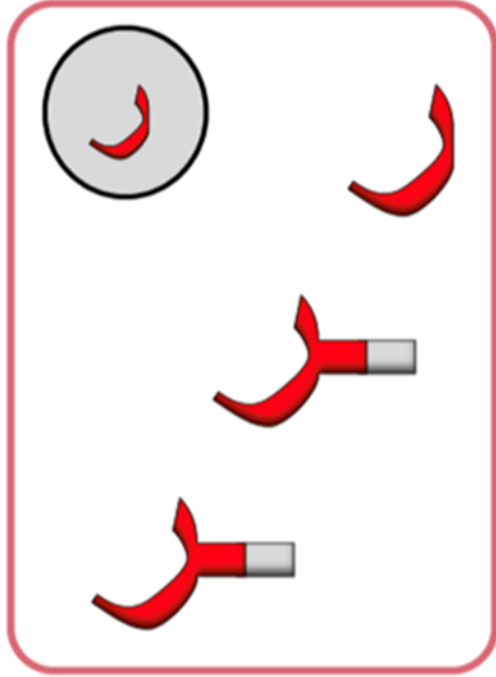
ضع خطين لكل صورة
اسمها به حرف (ر)

أستخرج من سورة يونس كلمة (الر)

السورة	رقم الآية	الكلمة
.....

حرف الراء

أشكال حرف الراء :

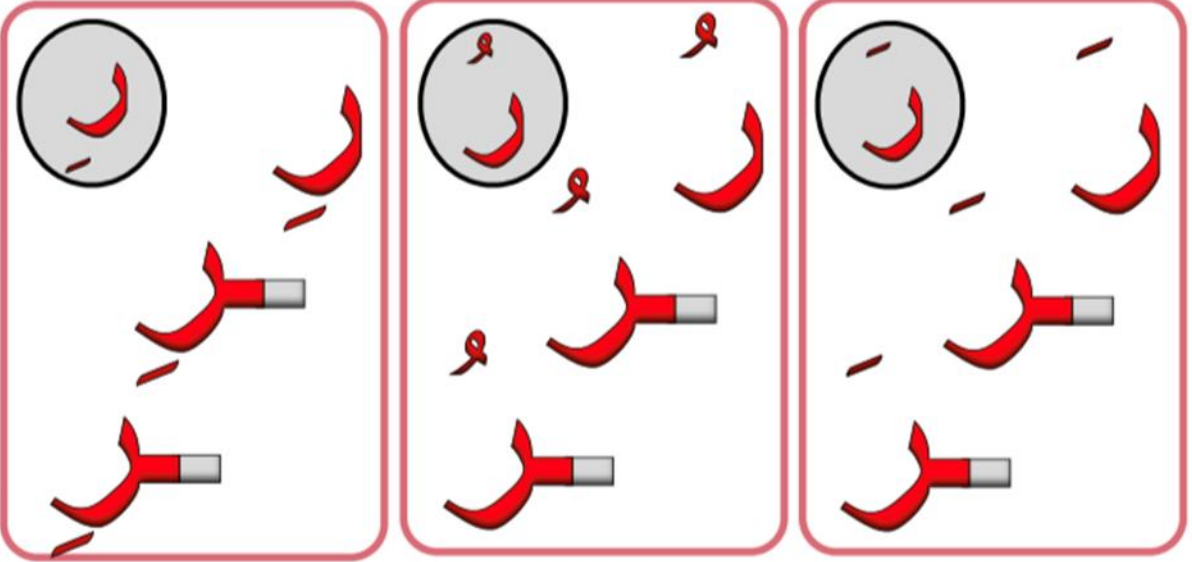


لون حرف الراء :




حرف الراء

أصوات حرف الراء :



تتبع على النقاط تكتب كالخطاط :





ريشة
ريشة
.....
.....

ر	ر	ر
ر	ر	ر
.....
.....

ر ر ر

رِسَالَةٌ	رُوحٌ	رَجَعٌ
رِسَالَةٌ	رُوحٌ	رَجَعٌ
.....
.....

ري

رو

را

رَيْدٌ	رُوحٌ	رَأْبٌ
رَيْدٌ	رُوحٌ	رَأْبٌ
.....
.....

رَاشِدٌ يَقْرَأُ الْقُرْآنَ

.....



أحلل الكلمات التالية الى مقاطع ساكنة ، ومد ، وحروف متحركة ، كما في

صَاحُ	لِ	صَا	صَالِحُ
فُ	صِ	مَقْ	مَقْصِفُ
			أَخْلَصَ
			صَبْرُ
			صِدْقُ

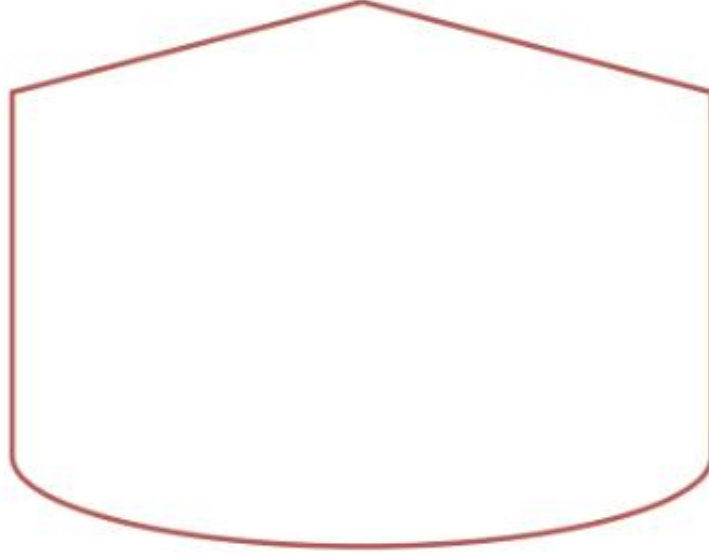
أضع دائرة حول الحرف (ص) ثم أكتبه :

صَالِحُ	مَقْصِفُ	أَخْلَصَ	يَقُوصُ
.....
.....
.....

أستخرج من سورة يوسف كلمة (**مِصْرَ**)


السورة	رقم الآية	الكلمة
.....

😊 أرسم وألون (صاروخ)



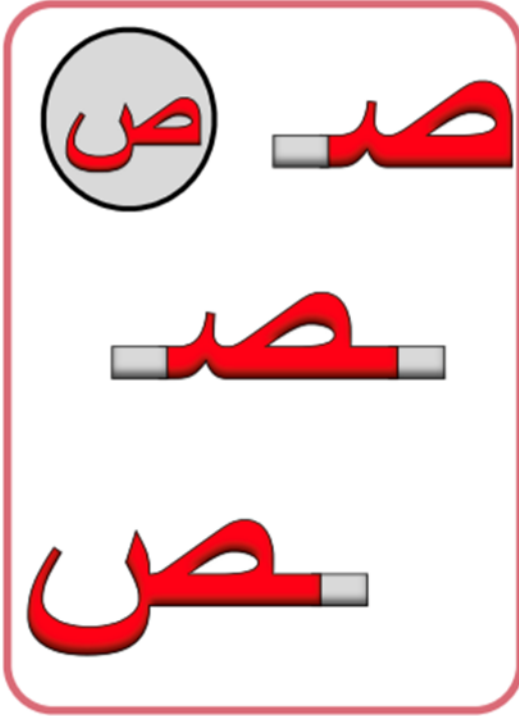
😊 هيا نتسابق

طائر من الجوارح له منقار ويستخدم للصيد فما هو ؟ ومالحرف الذي بدأ
به اسمه ؟



حرف الصاد

أشكال حرف الصاد :



لون حرف الصاد :



عُصْفُور

ص

ص ص ص ص



قَفَص



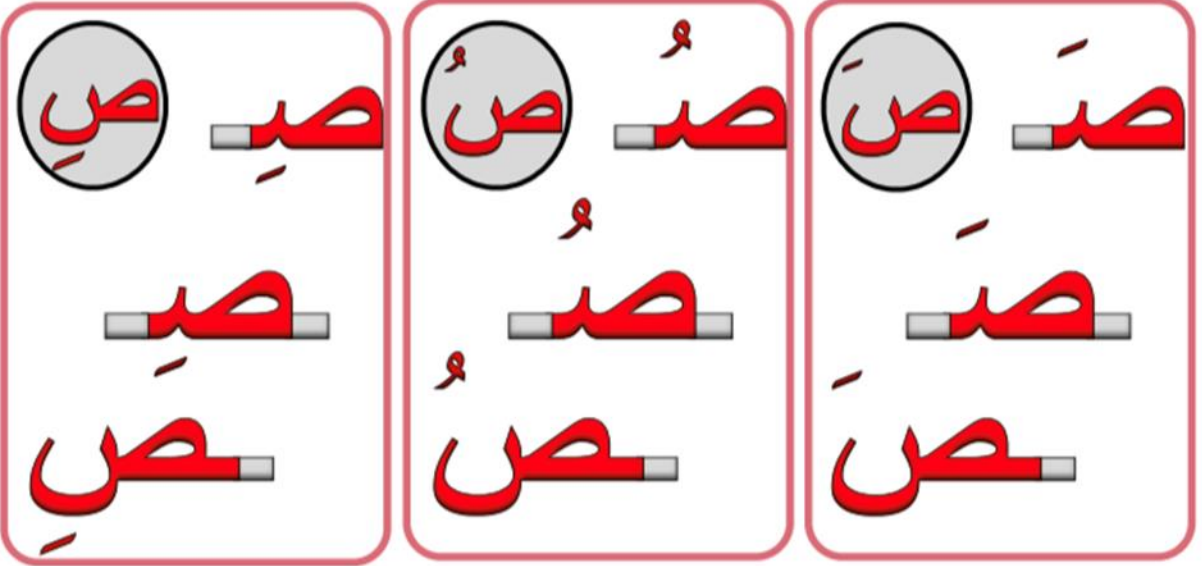
صَارُوخ



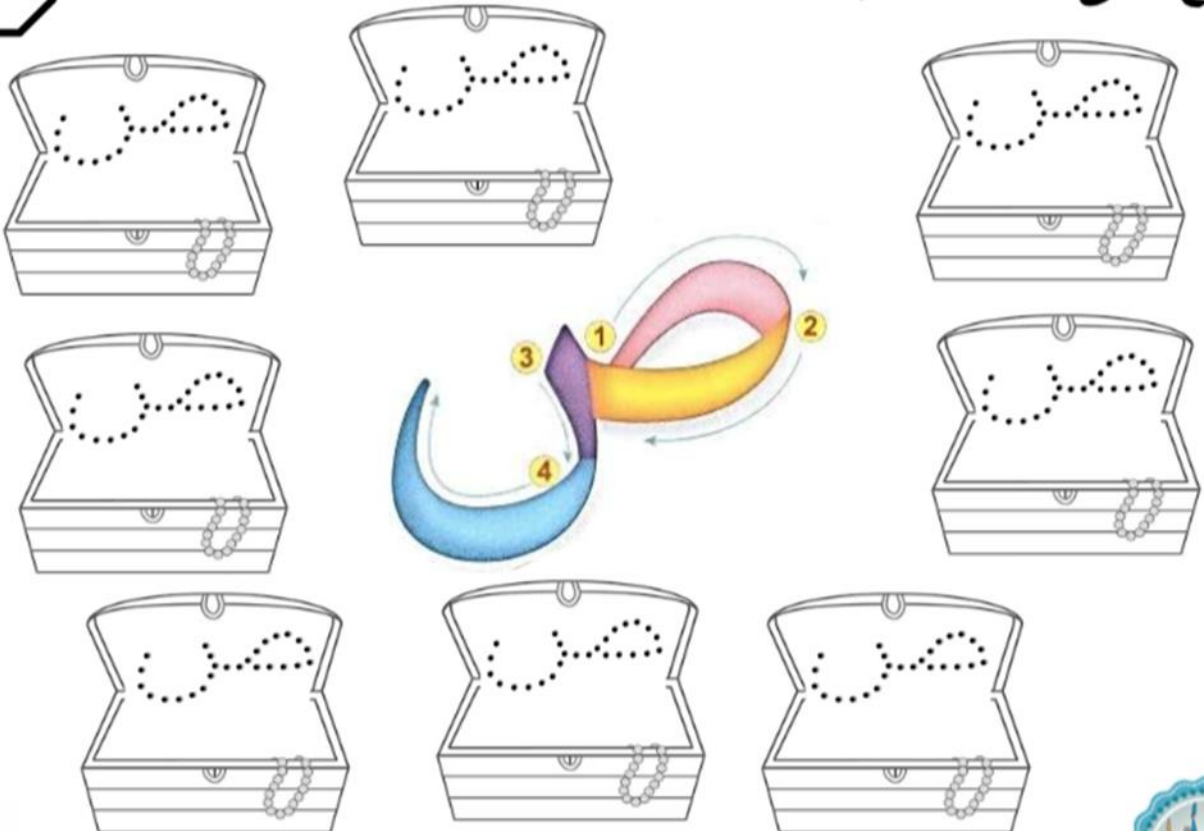
حرف الصاد

أصوات حرف الباء :


ص
ص
ص
ص
ص
ص
ص
ص



تتبع على النقاط تكتب كالخطاط :



ص
ص
ص
ص
ص
ص
ص



صَبَّارٌ
صَبَّارٌ
.....
.....

ص	ص	ص
ص	ص	ص
.....
.....

ص

ص

ص

صِحَّةٌ	صُورٌ	صَبْرٌ
صِحَّةٌ	صُورٌ	صَبْرٌ
.....
.....

صي

صو

صا

قَصِيرٌ	صُوصٌ	صَارٌ
قَصِيرٌ	صُوصٌ	صَارٌ
.....
.....

الصَّقْرُ يَصْطَادُ فِي الصَّحْرَاءِ



التحليل

اقرأ الكلمات ثم حل :



.....	=	صَبْرٌ
.....	=	حَرَصَ
.....	=	صَرَخَ
.....	=	صَدَرَ
.....	=	حَصَدَ

.....	=	صَارَ
.....	=	يَصُومُ
.....	=	قَصِيرٌ
.....	=	صَارُوخَ
.....	=	حَصِيرٌ



التركيب

رغّب كلمات من المقاطع التالية واكتبها :

ص
ص
ص
ص
صا
صو
صي

.....	=	صَ	رَ	حَا
.....	=	رَ	حَا	طَا
.....	=	رَ	بَا	طَا
.....	=	حَا	طَا	حَا
.....	=	حَا	رَ	طَا

.....	=	مَ	صو	بَا
.....	=	رُ	صِي	حَا
.....	=	خَ	رو	طَا
.....	=		رَ	صَا
.....	=	رُ	صِي	فَا





أعيد كتابة الحرف (ف) مع حركته كما في المثال الأول : ثم أكتبه بالصوت الطويل

فَ	فُ	فِ	فُ	فَ
فَ	فُ	فِ	فُ	فَ
فَ	فُ	فِ	فُ	فَ

مَفْ	فِي	فُو	فَا
مَفْ	فِي	فُو	فَا
مَفْ	فِي	فُو	فَا

أءل الءلماء الءالفة الف مقاطع ساكنة ، ومد ، وءروف مءءركة ، كما فف المءال الالف :

مَصْفُوفَةٌ	مَصٌّ	فُو	فَ	ة
وَقَفَ				
أُوفُ				

أضع ءائرة ءول ءرف (ف) ثم أءبفه ءسب موضعه :


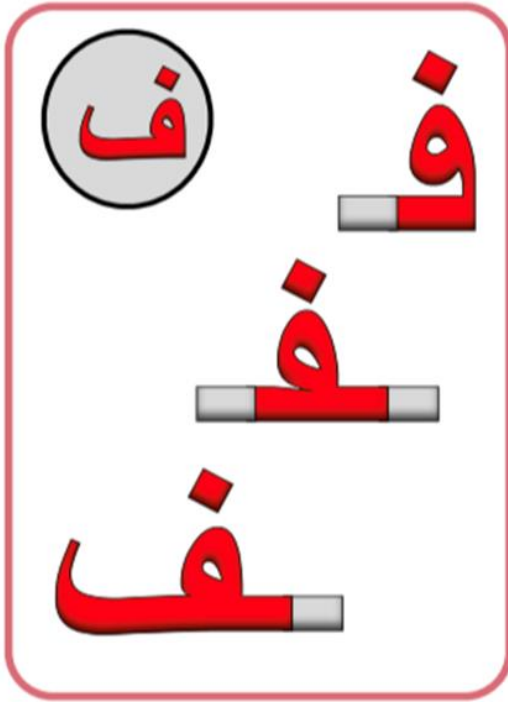
مَصْفُوفَةٌ	فَيْصَلُ	فَارِسُ	أُوفُ
.....
.....
.....

أسءءرء من سورة العاءفاء ءلمة (فَوْسَطُنَ)

السورة	رقم الآفة	الءلمة
.....

حرف الفاء

أشكال حرف الفاء :




لون حرف الفاء :

ف



ف ف ف ف

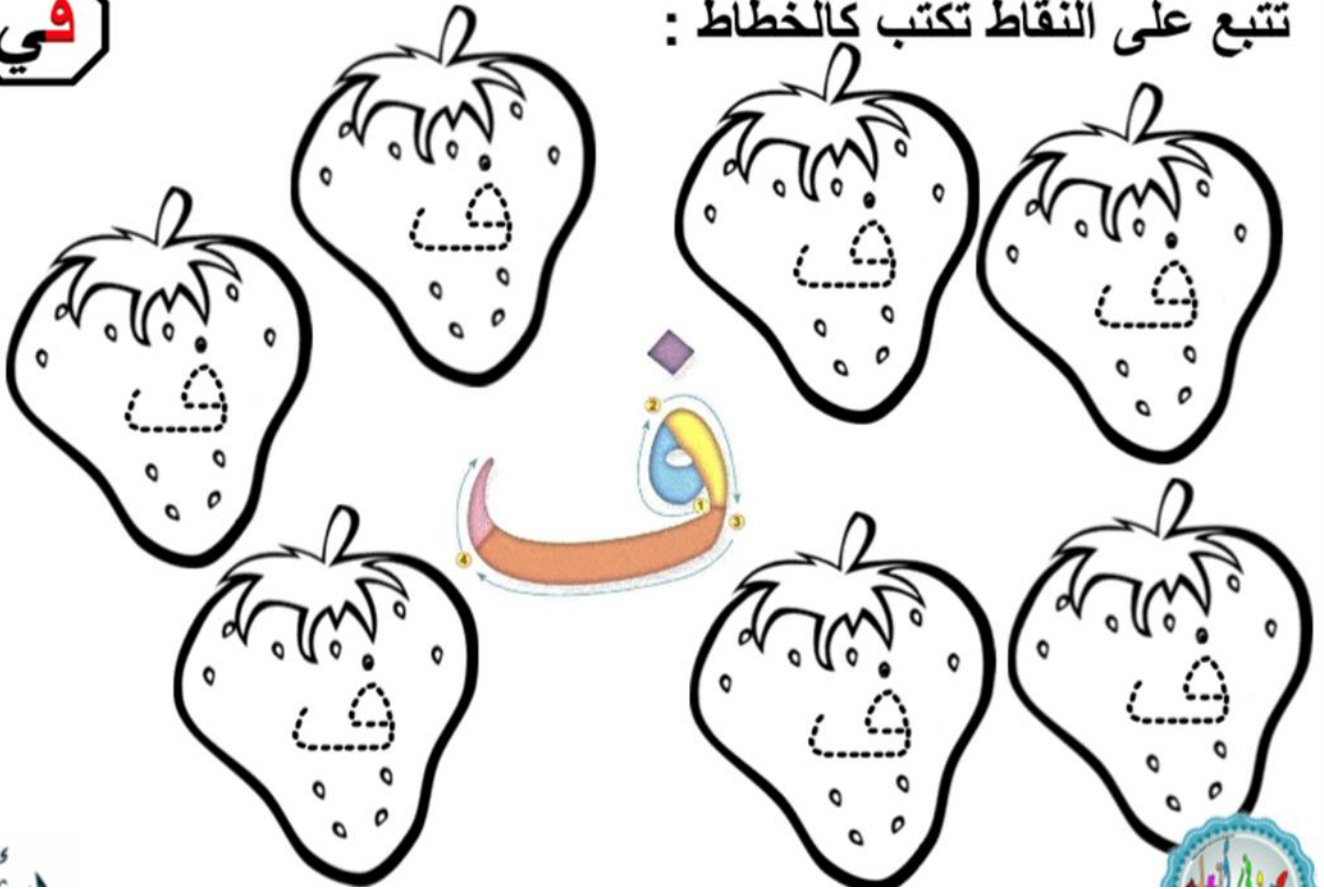


حرف الفاء

أصوات حرف الفاء :



تتبع على النقاط تكتب كالخطاط :



❖ لاحظ طريقة كتابة حرف الفاء (ف) حسب موقعه في الكلمة :-

ف
ف
ف
ف
ف
ف
ف

أول الكلمة		وسط الكلمة		آخر الكلمة	
					
					
ف	فَأْرُ	ف	مِفْتَاحُ	ف	حُرُوفُ
.....
.....
.....
.....
.....

ف ف ف ف ف ف في



فانوس
فانوس

ف	ف	ف
ف	ف	ف

ف ف ف

فراش	فرشاة	فتح
فراش	فرشاة	فتح

في فو فا

فيل	رفوف	فادي
فيل	رفوف	فادي

في صفّي أجمل الحروف



التحليل

اقرأ الكلمات ثم حل :



.....	=	فَرَحَ
.....	=	جَرَفَ
.....	=	لَفَجَ
.....	=	حَلَفَ
.....	=	رَزَفَ

.....	=	فَارِقَ
.....	=	تَفَوْحُ
.....	=	لَفِيفُ
.....	=	دِفَاعُ
.....	=	جَفِيرُ



التركيب

رُكِّبْ كلمات من المقاطع التالية واكتبها :

فَ
فُ
فِ
فَ
فِ
فِ

.....	=	فَ	رَ	جَ
.....	=	جَا	رَ	فَا
.....	=	حَا	لَا	فَا
.....	=	لَا	فَا	جَا
.....	=	رَ	نَ	فَا

.....	=	فَا	رَ	قَا
.....	=	تَا	فَو	جَا
.....	=	لَا	فِي	فَا
.....	=	دَا	فَا	عَا
.....	=	جَا	فِي	رَا



😊 أرسم وألون (فلفل)

😊 هيا نتسابق .. صل النقاط ببعضها لتعرف

مالحيوان الضخم الذي يعيش في الغابات وله اذن كبيرة وخرطوم طويل؟
ومالحرف الذي بدأ به اسمه ؟





أعيدُ كتابة الحرف (س) مع حركته كما في المثال الأول: ثم أكتبه بالصوت الطويل

سّ	سّ	سِ	سُ	سَ
سّ	سّ	سِ	سُ	سَ
سّ	سّ	سِ	سُ	سَ
سّ	سّ	سِ	سُ	سَ

مَسّ	سِي	سُو	سَا
مَسّ	سِي	سُو	سَا
مَسّ	سِي	سُو	سَا

أحلل الكلمات التالية الى مقاطع ساكنة ، ومد ، وحروف متحركة ، كما في المثال الاول :

سَاحَةٌ	سَا	حَا	ةُ
سَجَدَ			
مَجَلِسٌ			

أضع دائرة حول الحرف (س) ثم أكتبه حسب موضعه :

نُحَاسٌ	سَاحَةٌ	فُسْحَةٌ	سَجَدَ
.....
.....
.....

أستخرج من سورة يس كلمة (يس)


السورة	رقم الآية	الكلمة
.....

😊 أرسم وألون (سيارة جميلة)

😊 هيا نتسابق

ضع دائرة على حرف ال (س) الصحيح :


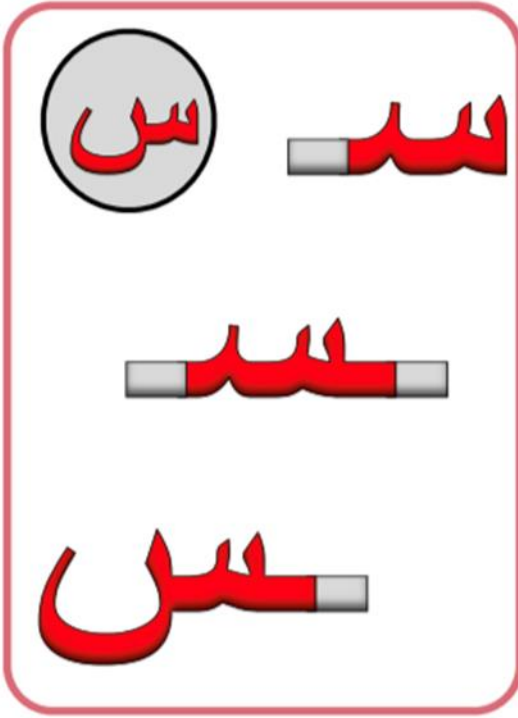
سَمَكَة



حرف السين

أشكال حرف السين :

س
س
س
س
سا
سو
سي



لون حرف السين :



يَمْسَاح

س

سد سد سس سس



سَمْس

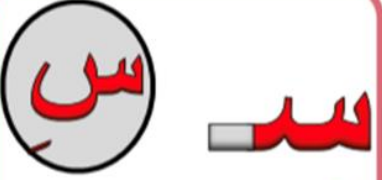
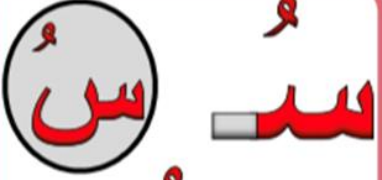
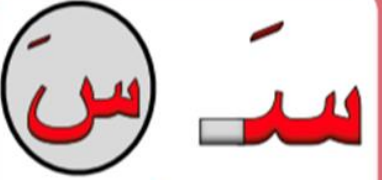




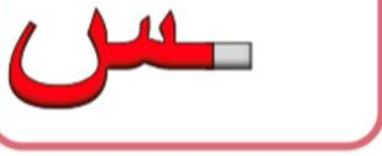
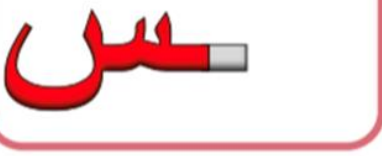


سَمَكَة












حرف السين

أصوات حرف السين :

تتبع على النقاط تكتب كالخطاط :



س
س
س
س
سا
سو
سي



سَيَّارَةٌ
سَيَّارَةٌ
.....
.....

س	س	س
لل	لل	لل
.....
.....

س

س

س

سِرَاجٌ	سُبُورَةٌ	سَبَّحَ
سِرَاجٌ	سُبُورَةٌ	سَبَّحَ
.....
.....

سي

سو

سا

تَسِيرُ	جُسُورٌ	بَسَّاطٌ
تَسِيرُ	جُسُورٌ	بَسَّاطٌ
.....
.....

سَعِيدٌ يَسِيرُ إِلَى الْمَسْجِدِ



التحليل

اقرأ الكلمات ثم حل :

س
س
س
س
سا
سو
سي

.....	=	سَبَّحَ
.....	=	حَسَبَ
.....	=	جَرَسُ
.....	=	حَبَسَ
.....	=	سَرَحَ

.....	=	يَسَارُ
.....	=	جُسُورُ
.....	=	بِسَاطُ
.....	=	وَسِيمُ
.....	=	يَسِيرُ



التركيب

رُكِّبْ كلمات من المقاطع التالية واكتبها :

س
س
س
س
سا
سو
سي

.....	=	حَ	سَ	بَ
.....	=	جَ	سَ	سَ
.....	=	سَ	رَ	حَ
.....	=	حَ	بَ	سَ
.....	=	سَ	بَ	حَ

.....	=	بَ	سَ	رَ
.....	=	بَ	سَ	طَ
.....	=	جَ	سَ	رَ
.....	=	يَ	سَ	رَ
.....	=	وَ	سَ	مَ



أعيد كتابة الحرف (ق) مع حركته كما في المثال الأول: ثم أكتبه بالصوت الطويل



قَ	قُ	قِ	قٌ	قٍ
قَ	قُ	قِ	قٌ	قٍ
قَ	قُ	قِ	قٌ	قٍ

قَا	قُو	قِي	قَا
قَا	قُو	قِي	قَا
قَا	قُو	قِي	قَا

أحلل الكلمات التالية الى مقاطع ساكنة ، ومد ، وحروف متحركة ، كما في المثال الاول :

صُ	صَ	قِ	قِصَصُ
			الْعَقْلُ
			خُلِقَ

أضع دائرة حول الحرف (ق) ثم أكتبه حسب موضعه :

قِصَصُ	مَقْصِفُ	خُلِقَ	أَخْلَقُ
.....
.....
.....

أستخرج من سورة العلق كلمة (**بِالْقَلَمِ**)

السورة	رقم الآية	الكلمة
.....

😊 أرسم وألون (قلم)

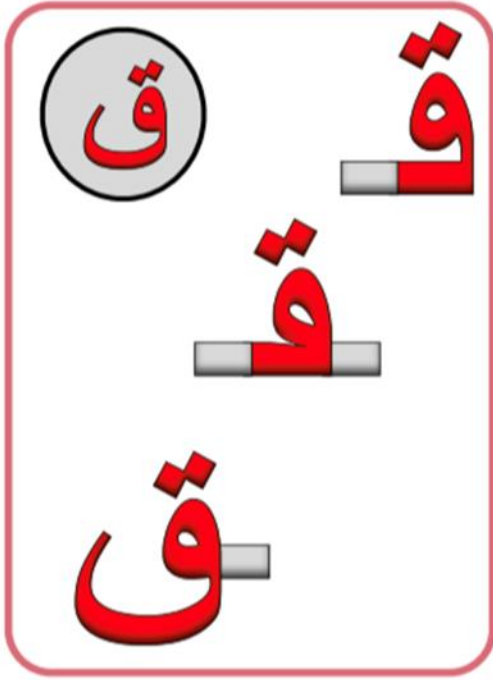
😊 هيا نتسابق

لون الصورة ،ثم اذكر اسم الحيوان ومالحرف الذي بدأ به اسمه ؟




حرف القاف

أشكال حرف القاف :



لون حرف القاف :



قطار



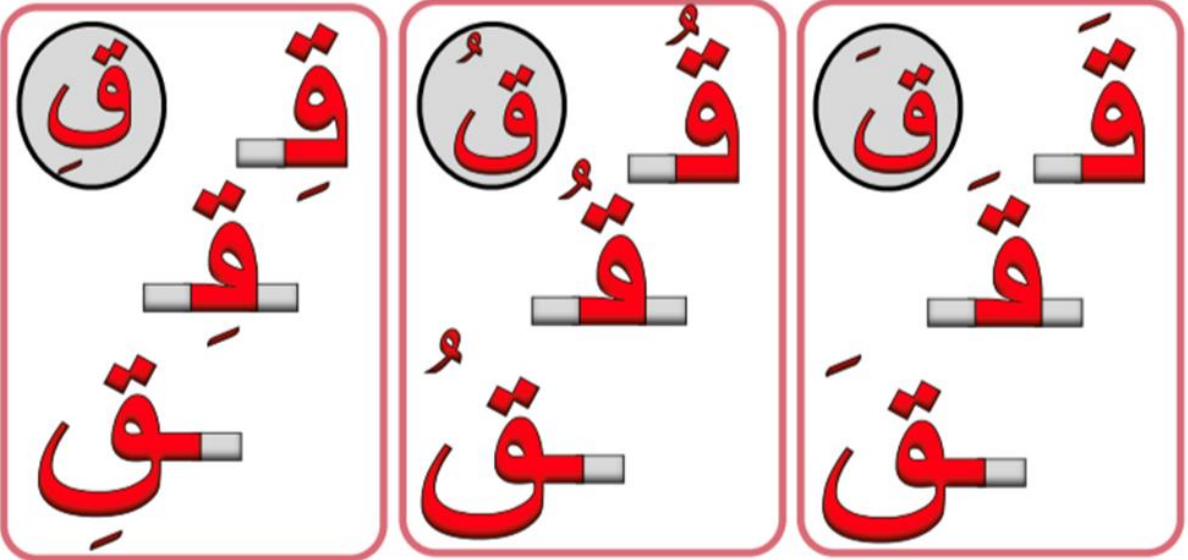
قملق




حرف القاف

أصوات حرف القاف :


ق
ق
ق
ق
ق
ق
ق
ق
ق



تتبع على النقاط تكتب كالخطاط :



ق
ق
ق
ق
قا
قو
قي



قِرْدُ
قِرْدُ
.....
.....

ق ق ق
ق ق ق
.....
.....

ق

ق

ق

قِصَّةُ	قُرْآنُ	قَفَزَ
قِصَّةُ	قُرْآنُ	قَفَزَ
.....
.....

قي

قو

قا

رَقِيبٌ	ثُقُوبٌ	قَالِبٌ
رَقِيبٌ	ثُقُوبٌ	قَالِبٌ
.....
.....

انطلق القطار فقفز القرد

.....

التحليل

اقرأ الكلمات ثم حل :

ق
ق
ق
ق
قا
قو
قاي

.....	=	قفز
.....	=	نقص
.....	=	خلق
.....	=	قرأ
.....	=	نطق

.....	=	قاسم
.....	=	عقود
.....	=	رقيب
.....	=	عقاب
.....	=	حقوق



التركيب

رُكِّبْ كلمات من المقاطع التالية واكتبها :

قَ قُ قِ قَو قَي

.....	=	قَ	فَ	زَ
.....	=	قُ	صَ	نَ
.....	=	قِ	أَ	خَ
.....	=	قَو	رَ	قَ
.....	=	قَي	طَ	نَ

.....	=	قَا	سَا	حُ
.....	=	قَا	قِي	نَا
.....	=	قَا	بَا	رَ
.....	=	قَا	بَا	جَا
.....	=	قَا	لُ	سَا



أعيد كتابة الحرف (ت) مع حركته كما في المثال الأول: ثم أكتبه بالصوت الطويل



تَ	تُ	تِ	تْ	ت
تَ	تُ	تِ	تْ	ت
تَ	تُ	تِ	تْ	ت

مَ	نِ	ثو	ثا
مَ	نِ	ثو	ثا
مَ	نِ	ثو	ثا

أحلل الكلمات التالية الى مقاطع ساكنة ، ومد ، وحروف متحركة ، كما في المثال الاول :

		رُ	تُمُ	تَمْرُ
				تَاجِرُ
				نَمَتُ

أضع دائرة حول الحرف (ت) ثم أكتبه حسب موضعه :

تَمْرُ	تَاجِرُ	نَمَتُ	مَتَجَرُ
.....
.....
.....

أستخرج من سورة التين كلمة (التين)

السورة	رقم الآية	الكلمة
.....

😊 أرسم وألون (تفاحة حمراء)

😊 هيا نتسابق

أعط الصورة التي بها حرف (ت)



تفاح



طماطم


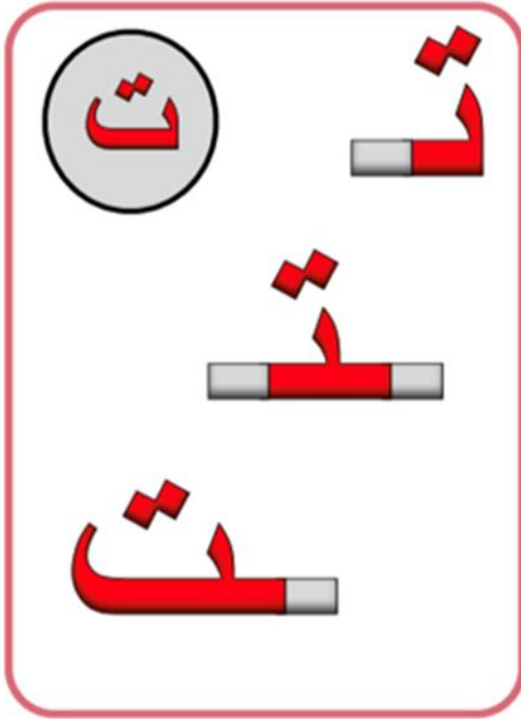


تمر

حرف التاء

42 من 246

أشكال حرف التاء :

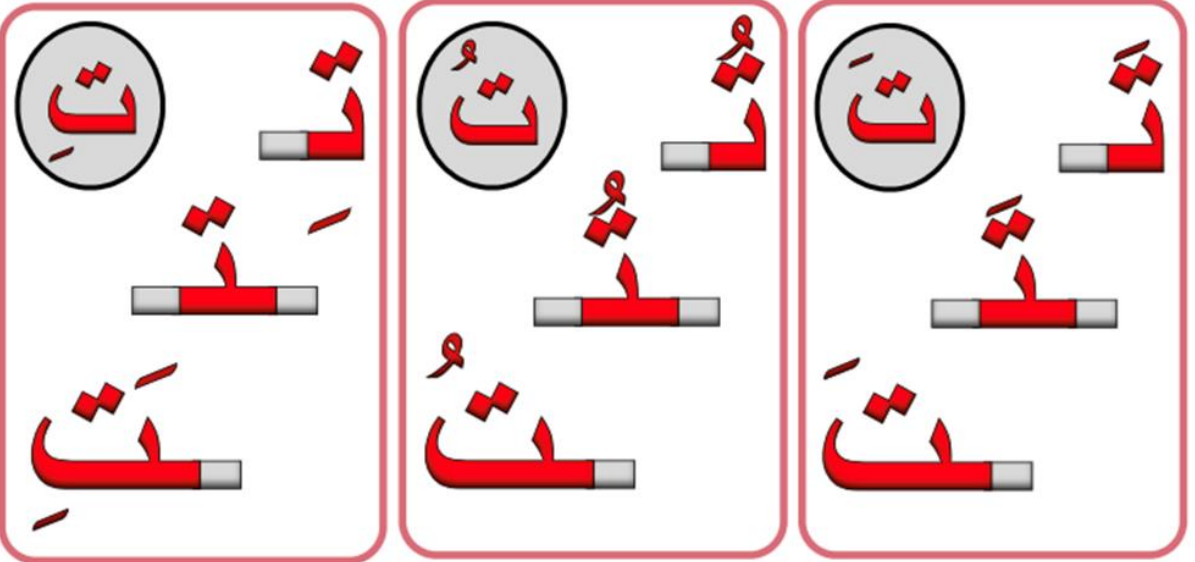


لون حرف التاء :




حرف التاء

أصوات حرف التاء :



تتبع على النقاط تكتب كالخطاط :



ت
ت
ت
ت
ت
و
ي



تاج
تاج
.....
.....

ت	ت	ت
ت	ت	ت
.....
.....

ت ت ت

تَمْسَاح	تُفَاحَةٌ	تَمْرَةٌ
تَمْسَاح	تُفَاحَةٌ	تَمْرَةٌ
.....
.....

تي تو تا

تَيْنُ	تَوْتُ	تَاجُ
تَيْنُ	تَوْتُ	تَاجُ
.....
.....

تَأْكُلُ جَدَّتِي التَّمْرَ



أعيد كتابة الحرف (ح) مع حركته كما في المثال الأول: ثم أكتبه بالصوت الطويل

حَ	حُ	حِ	حْ	حَ
حَ	حُ	حِ	حْ	حَ
حَ	حُ	حِ	حْ	حَ

مَحا	حَي	حُو	حَا
مَحا	حَي	حُو	حَا
مَحا	حَي	حُو	حَا

أحلل الكلمات التالية الى مقاطع ساكنة ، ومد ، وحروف متحركة ، كما في المثال الاول :

	نُ	صَا	ج	جِصَانُ
				صَلْحُ
				صَبَاحُ


أضع دائرة حول الحرف (ح) ثم أكتبه حسب موضعه :

صَالِحٌ	جِصَانُ	صَبَاحُ	صَلْحُ
.....
.....
.....

أستخرج من سورة الشرح كلمة (**نَشْرَحُ**)

السورة	رقم الآية	الكلمة
.....

😊 ألون الصورة وأخبر أصدقائي بالحرف الذي بدأت به .



😊 هيا نتسابق


ضع علامة ✓ تحت الصورة التي بها حرف (ح)



تمساح




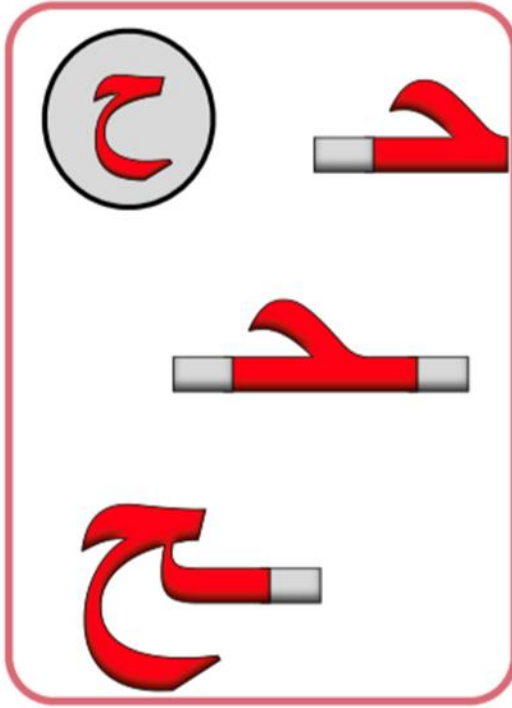
حمار



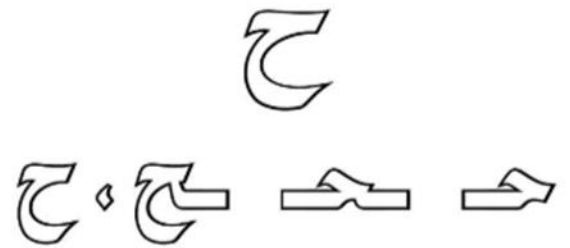
بقرة

حرف الحاء

أشكال حرف الحاء :

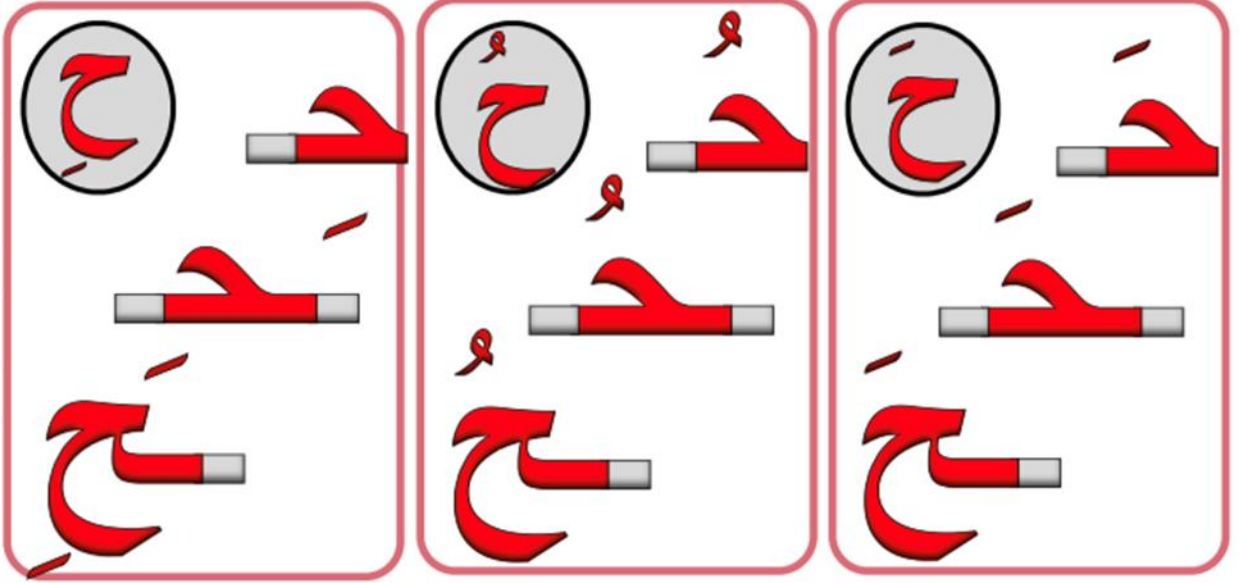


لون حرف الحاء :

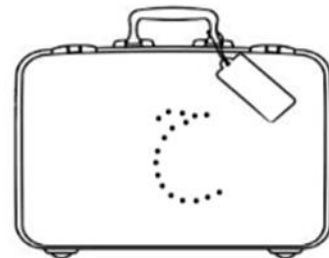
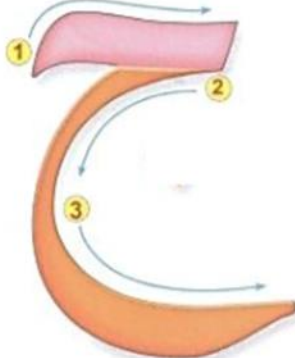


حرف الحاء

أصوات حرف الحاء :



تتبع على النقاط تكتب كالخطاط :



❖ لاحظ طريقة كتابة حرف الحاء (ح) حسب موقعه في الكلمة :-

ح
ح
ح
ح
ح
ح
ح
ح
ح

آخر الكلمة		وسط الكلمة		أول الكلمة	
					
					
مِفْتَاحُ	قَمْحُ	ح	نَحْلَةٌ	ح	حِصَانُ
.....
.....
.....
.....
.....



حِصَانُ
حِصَانُ
.....
.....

ح	ح	ح
ح	ح	ح
.....
.....

ح

ح

ح

حِذَاءُ	حِطْمٌ	حِجَابٌ
حِذَاءُ	حِطْمٌ	حِجَابٌ
.....
.....

حي

حو

حا

طَحِينٌ	صُحُونٌ	سَحَابٌ
طَحِينٌ	صُحُونٌ	سَحَابٌ
.....
.....

حَمْدَةٌ تُحِبُّ الحِنَاءَ

أحلل الكلمات التالية الى مقاطع ساكنة ، ومد ، وحروف متحركة ، كما في المثال الاول :

	جُ	وَ	أَمْ	أَمْوَجُ
				مَآرِبُ
				إِبْرَاهِيمُ

أضع دائرة حول الحرف (ا) ثم أكتبه حسب موضعه :

أَمْوَجُ	مَآرِبُ	أَخْلَصَ	إِبْرَاهِيمُ
.....
.....
.....

أستخرج من سورة طه كلمة (مَآرِبُ)

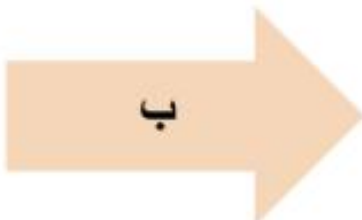
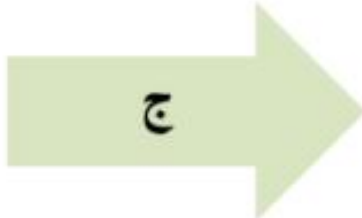
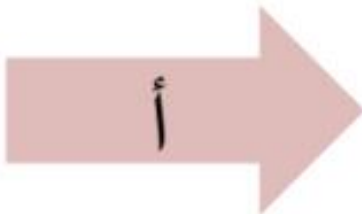
السورة	رقم الآية	الكلمة
.....

😊 ألون الفاكهة اللذيذة واخبر اصدقاءك بالحرف الذي بدأت به ؟



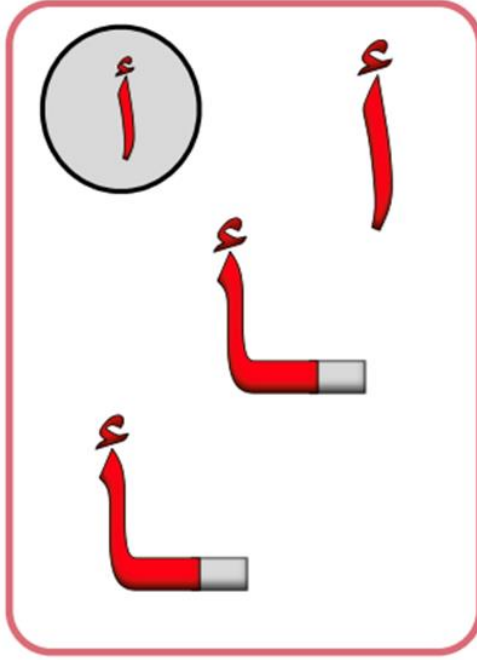
😊 هيا نتسابق

اختر الحرف المناسب للصورة


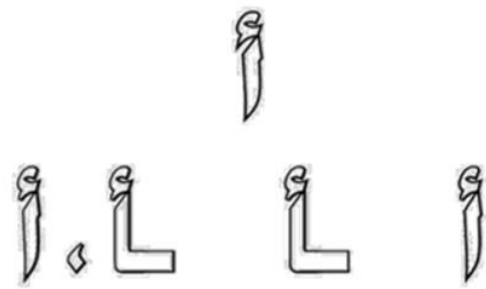



حرف الألف

أشكال حرف الألف :

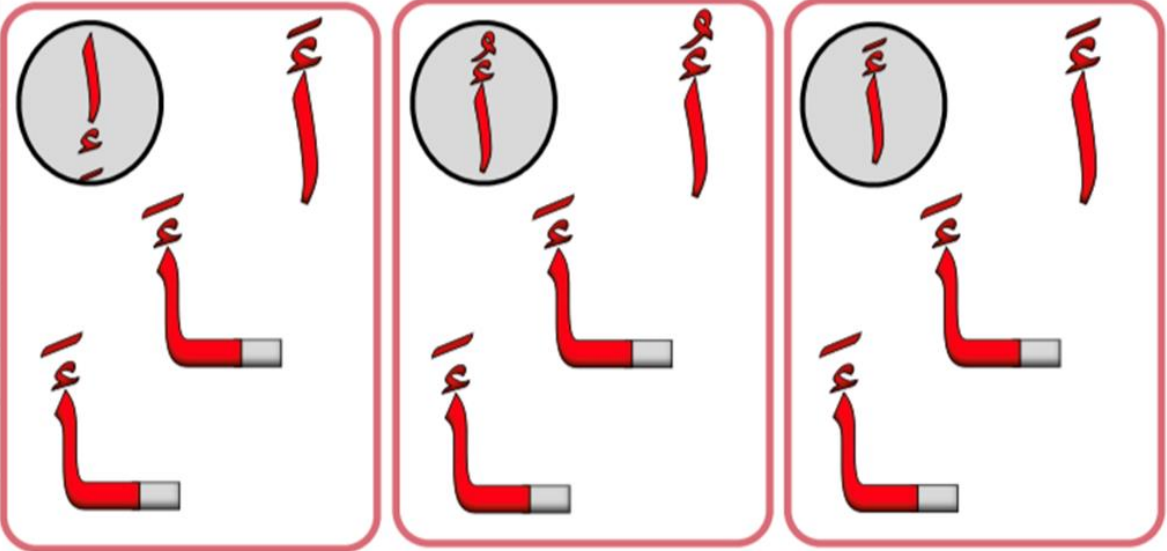
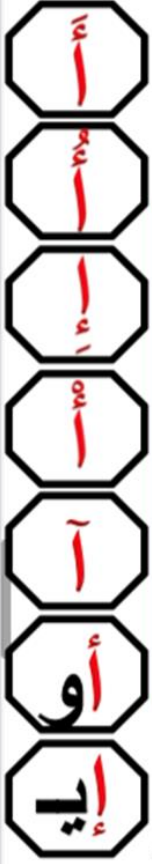


لون حرف الألف :




حرف الألف

أصوات حرف الألف :



تتبع على النقاط تكتب كالخطاط :





أعيد كتابة الحرف (ط) مع حركته كما في المثال الأول: ثم أكتبه بالصوت الطويل

طَ	طُ	طِ	طٌ	طَ
طَ	طُ	طِ	طٌ	طَ
طَ	طُ	طِ	طٌ	طَ
طَ	طُ	طِ	طٌ	طَ

مَطُ	طِي	طُو	طَا
مَطُ	طِي	طُو	طَا
مَطُ	طِي	طُو	طَا

أحلل الكلمات التالية الى مقاطع ساكنة ، ومد ، وحروف متحركة ، كما في المثال الاول :

طَارِقُ	طَا	رِ	قُ
لَطِيفُ			
مَسْقَطُ			

أضع دائرة حول الحرف (ط) ثم أكتبه حسب موضعه :

طَارِقُ	لَطِيفُ	مَسْقَطُ	مَطَارُ
.....
.....
.....

أستخرج من سورة طه كلمة (طه)

السورة	رقم الآية	الكلمة
.....

😊 ألون طائرتي الجميلة




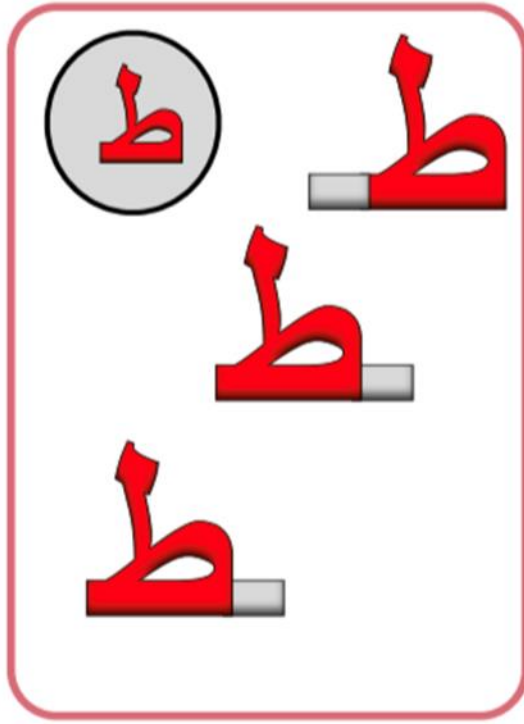
😊 هيا نتسابق

أحط الصورة التي بها حرف (ط)



حرف الطاء

أشكال حرف الطاء :



لون حرف الطاء :



ط ط ط ط مطرقة



أخطبوط

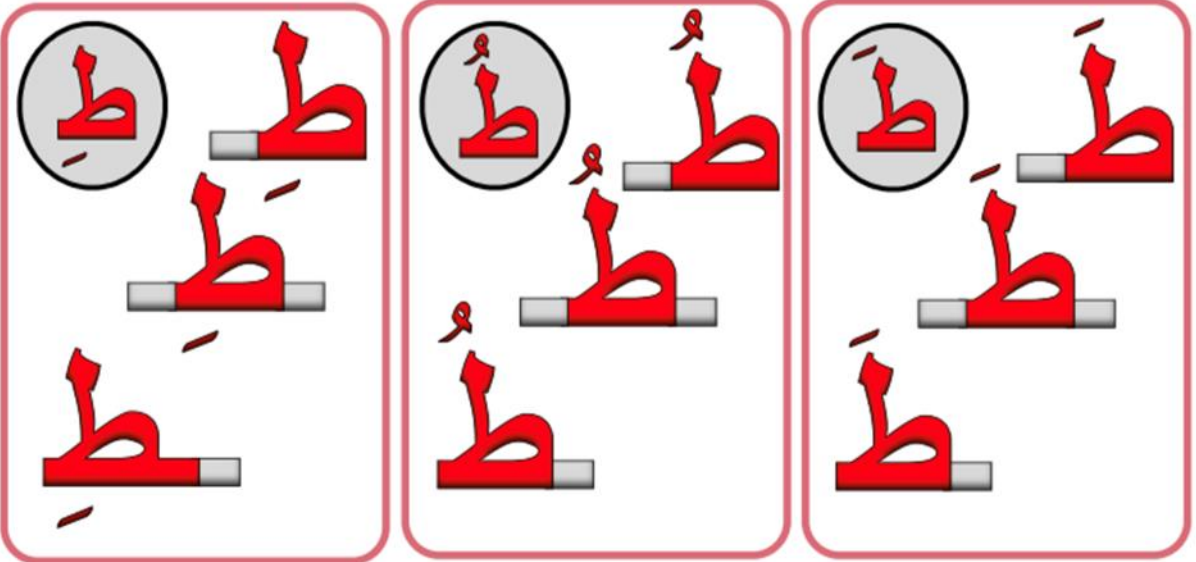


طائرة




حرف الطاء

أصوات حرف الطاء :



تتبع على النقاط تكتب كالخطاط :





طَائِرَةٌ
طَائِرَةٌ
.....
.....

ط	ط	ط
ط	ط	ط
.....
.....

ط

ط

ط

طِفْلٌ	طُمُوحٌ	طَبْلٌ
طِفْلٌ	طُمُوحٌ	طَبْلٌ
.....
.....

طي

طو

طا

بِطِيخٌ	طُبُولٌ	طَائِرٌ
بِطِيخٌ	طُبُولٌ	طَائِرٌ
.....
.....

طَارَتْ طَائِرَةٌ طَالِلٌ

التحليل

اقرأ الكلمات ثم حل :



.....	=	طَرَقَ
.....	=	عَطَسَ
.....	=	طَلَبَ
.....	=	رَبَطَ
.....	=	هَطَلَ

.....	=	طَارِقُ
.....	=	طَيورُ
.....	=	عُطُورُ
.....	=	قَطِيعُ
.....	=	طَالِبُ



التركيب

رُكِّبْ كلمات من المقاطع التالية واكتبها :



<input type="text"/>	=	ط	ر	ق
<input type="text"/>	=	ط	س	ع
<input type="text"/>	=	ط	ق	س
<input type="text"/>	=	ط	ا	م
<input type="text"/>	=	ط	ا	ن

<input type="text"/>	=	ط	و	س
<input type="text"/>	=	ط	و	ن
<input type="text"/>	=	ط	ا	م
<input type="text"/>	=	ط	ا	ب
<input type="text"/>	=	ط	ا	ن



أعيد كتابة الحرف (ز) مع حركته كما في المثال الأول: ثم أكتبه بالصوت الطويل



زَ	زُ	زِ	زُ	زَ
زَ	زُ	زِ	زُ	زَ
زَ	زُ	زِ	زُ	زَ

مَزُ	زِي	زُو	زَا
مَزُ	زِي	زُو	زَا
مَزُ	زِي	زُو	زَا

أءل الءلماء الءالفة الف مقاءع ساكنة ، ومء ، وءروف مءءركة ، كما فف المءال الالف :

	رَ	جَ	زَ	زَجَرَ
				كَرَزُ
				رِزْقُ


أضع ءائرة ءول ءرف (ز) ثم أءبفه ءسب موضعه :

مَزَادُ	رِزْقُ	كَرَزُ	زَجَرَ
.....
.....
.....

أسءءرء من سورة الزلزلة ءلمة (زُلْزَلَتِ)

السورة	رقم الآفة	الءلمة
.....

ذكرت شجرة الزيتون في القران وهي شجرة مباركة .. هيا بنا نلون بعضًا من ثمارها



هيا نتسابق 😊

اخط الصورة التي بها حرف (ز)



شجرة




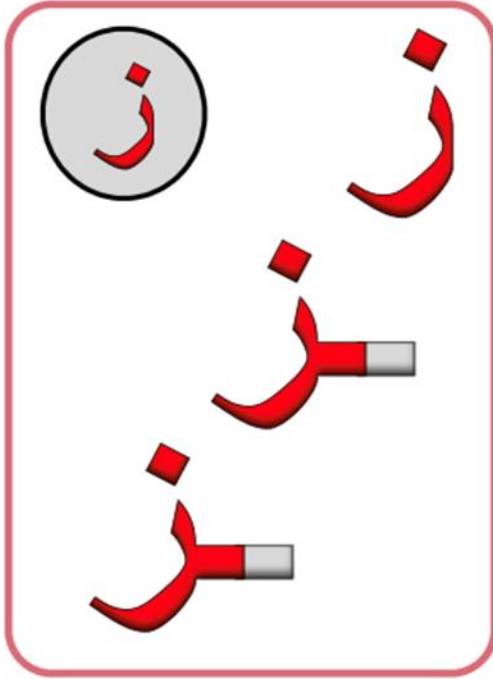
سيارة



زهرة

حرف الزاي

أشكال حرف الزاي :



لون حرف (ز) :



غزال

ز

ز ز ز ز



كرز



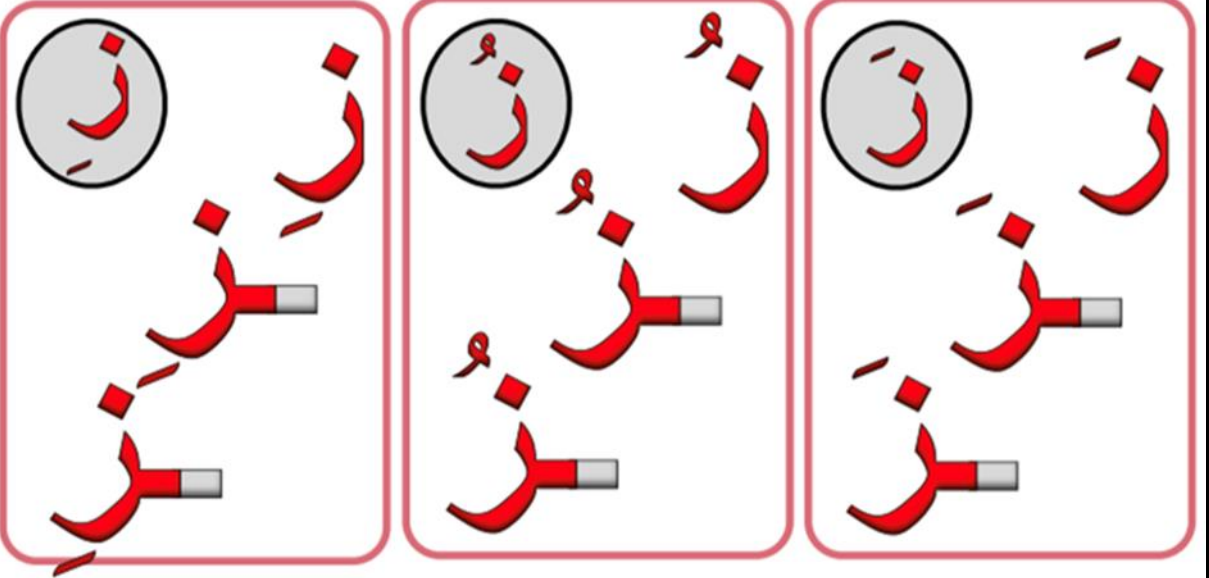
زرافة




حرف الزاي

أصوات حرف الزاي :

ز
ز
ز
ز
زا
زو
زي



تتبع على النقاط تكتب كالخطاط :



ز
ز
ز
ز
زا
زو
زي



زَهْرَةٌ
زَهْرَةٌ
.....
.....

ز	ز	ز
ز	ز	ز
.....
.....

ز

زُ

زَ

زِنْدَالٌ	زُرْعٌ	زَارٌ
زِنْدَالٌ	زُرْعٌ	زَارٌ
.....
.....

زي

زو

زا

جَزِيرَةٌ	يَزُورُ	أَزَاحٌ
جَزِيرَةٌ	يَزُورُ	أَزَاحٌ
.....
.....

زَايِدٌ يَدْفَعُ الزَّكَاةَ

التحليل

اقرأ الكلمات ثم حل :



<input type="text"/>	<input type="text"/>	<input type="text"/>	=	زَخْرَ
<input type="text"/>	<input type="text"/>	<input type="text"/>	=	زَبَدٌ
<input type="text"/>	<input type="text"/>	<input type="text"/>	=	زَرَعَ
<input type="text"/>	<input type="text"/>	<input type="text"/>	=	جَبْرٌ
<input type="text"/>	<input type="text"/>	<input type="text"/>	=	شَحَدٌ

<input type="text"/>	<input type="text"/>	<input type="text"/>	=	أَزَاحَ
<input type="text"/>	<input type="text"/>	<input type="text"/>	=	يَزُورُ
<input type="text"/>	<input type="text"/>	<input type="text"/>	=	زَايِدٌ
<input type="text"/>	<input type="text"/>	<input type="text"/>	=	جَزِيرَةٌ
<input type="text"/>	<input type="text"/>	<input type="text"/>	=	حَزِينٌ



التركيب

رُكِّبْ كلمات من المقاطع التالية واكتبها :

ز
ز
ز
ز
زا
زو
زي

.....	=	ز	خ	ر
.....	=	ز	ر	ع
.....	=	ز	ب	د
.....	=	ش	ط	ن
.....	=	ج	ب	ر

.....	=	ب	و	ر	
.....	=	ط	ب	ن	
.....	=	ب	ر	ق	ج
.....	=	ز	ب	د	
.....	=	أ	ز	ح	

و

أعيد كتابة الحرف (و) مع حركته كما في المثال الأول: ثم أكتبه بالصوت الطويل

وَ	وُ	وِ	وُ	وَ
وَ	وُ	وِ	وُ	وَ
وَ	وُ	وِ	وُ	وَ

مَوْ	وِي	وُو	وَا
مَوْ	وِي	وُو	وَا
مَوْ	وِي	وُو	وَا

أحلل الكلمات التالية الى مقاطع ساكنة ، ومد ، وحروف متحركة ، كما في المثال الاول :

		دُ	هُو	هُودُ
				وَلِيدُ
				يَعْدُو

أضع دائرة حول الحرف (و) ثم أكتبه حسب موضعه :

يَغُوصُ	يَعْدُو	وَلِيدُ	هُودُ
.....
.....
.....

أستخرج من سورة الإخلاص كلمة (كُفُّوا)

الكلمة	رقم الآية	السورة
.....

😊 أرسم وألون (ورقة شجره)

😊 هيا نتسابق

أين حرف الـ (و)



ج


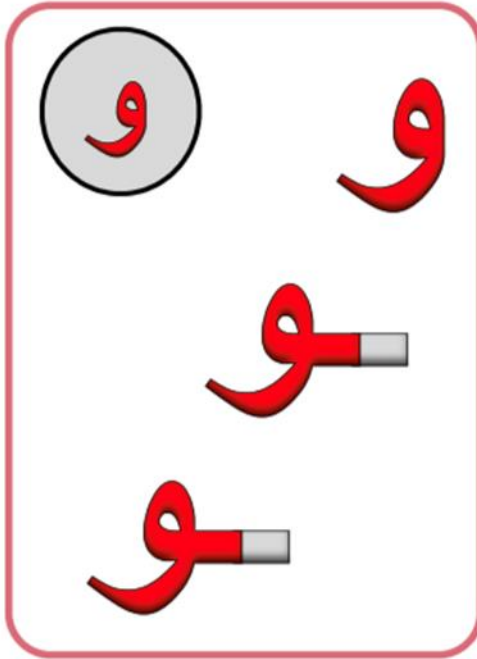
ك

ف

و

حرف الواو

أشكال حرف الواو:



لون حرف الواو :



ثوب

و

و و و و



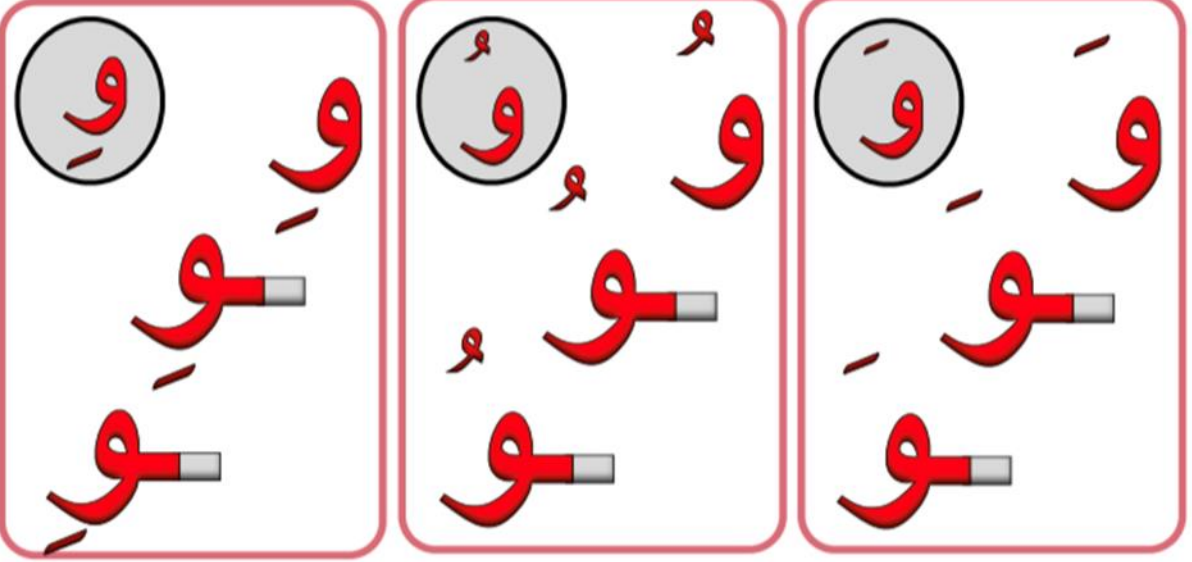
جرو



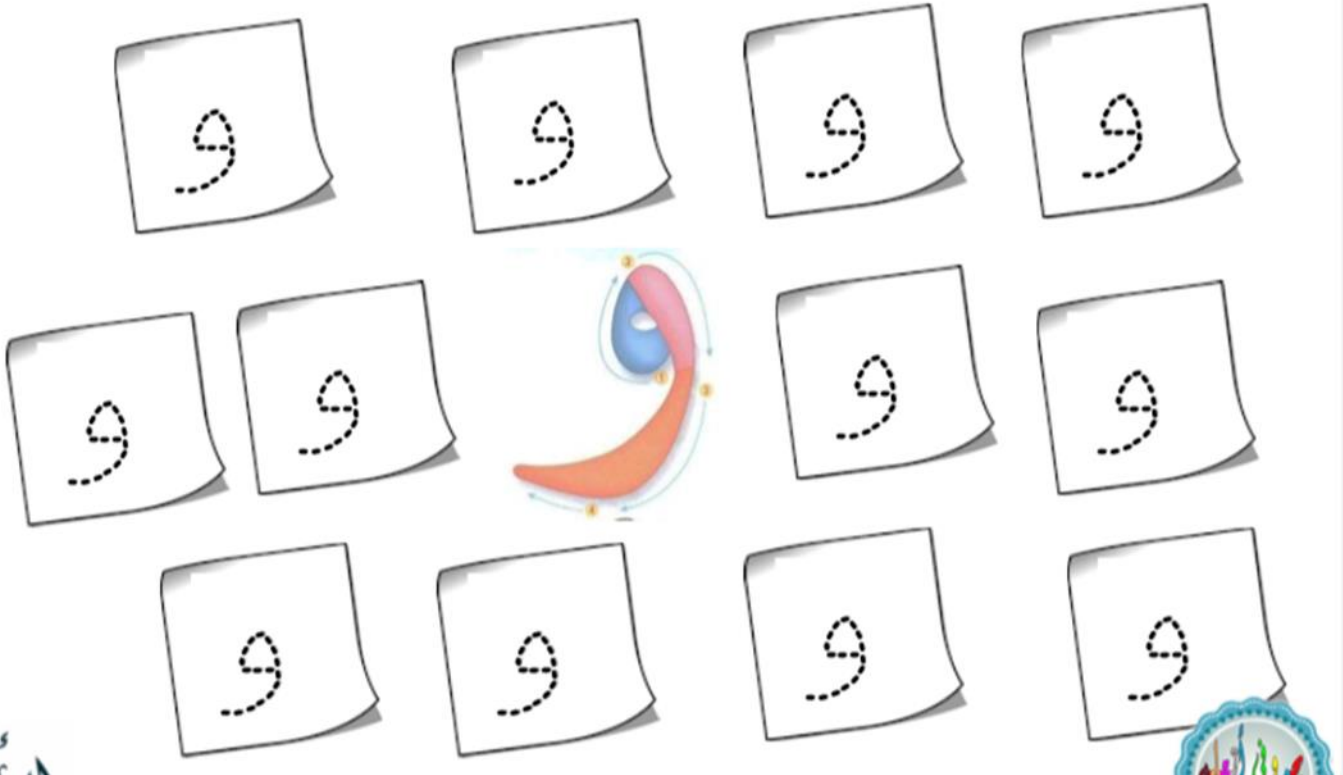
وردة

حرف الواو

أصوات حرف الواو :











تتبع على النقاط تكتب كالخطاط :



❖ لاحظ طريقة كتابة حرف الراء (و) حسب موقعه في الكلمة :-

و
و
و
و
وا
وو
وي

آخر الكلمة		وسط الكلمة		أول الكلمة	
					
					
جرو	دلو	و	...رأكون...	...و...	وَزْدَة
.....
.....
.....
.....
.....

و
و
و
و
وا
وو
وي



وَرْدَةٌ
وَرْدَةٌ
.....
.....

و و و
و و و
.....
.....

و و و

وِعَاءٌ	وُضُوءٌ	وَفَاءٌ
وِعَاءٌ	وُضُوءٌ	وَفَاءٌ
.....
.....

وي وو وا

خُيُوطٌ	طَاوُوسٌ	وَطْوَاطٌ
خُيُوطٌ	طَاوُوسٌ	وَطْوَاطٌ
.....
.....

وَدَادٌ تَلْعَبُ خَوْصَةً بَوْصَةً

.....
.....



التحليل

اقرأ الكلمات ثم حل :

و
و
و
و
وا
وو
وي

.....	=	عَوَضٌ
.....	=	وَقَفَ
.....	=	وَلَدٌ
.....	=	تَوَتَّ
.....	=	وَطَنٌ

.....	=	طاووسٌ
.....	=	وَرَوْدٌ
.....	=	واْفِرٌ
.....	=	وَطَنِي
.....	=	عُقُولٌ



التركيب

رُكِّبْ كلمات من المقاطع التالية واكتبها :

و
و
و
و
وا
وو
وي

.....	=	عَ	وَ	ضُ
.....	=	وَ	قَ	فَ
.....	=	وَ	لَ	نَ
.....	=	تو	تَ
.....	=	وَ	طَ	نَ

.....	=	طا	وو	سَ
.....	=	وُ	رو	نَ
.....	=	وا	فَ	رَ
.....	=	عُ	قو	لَ
.....	=	وَ	طَ	نَ

أعيد كتابة الحرف (ج) مع حركته كما في المثال الأول: ثم أكتبه بالصوت الطويل



ج	ج	ج	ج	ج
ج	ج	ج	ج	ج
ج	ج	ج	ج	ج
ج	ج	ج	ج	ج

جَا	جُو	جِي	مَجَا
جَا	جُو	جِي	مَجَا
جَا	جُو	جِي	مَجَا

أءل الاءمات الالبية الى مقاطع ساكنة ، ومء ، وءروف مءءركة ، كما في المءال الال :

	ن	نا	ء	ءءال
				مَسءء
				ءمء


أضع ءائرة ءول ءرف (ء) ثم أءببب ءسب موضعبه :

ءء	مَسءء	ءواء	ءءال
.....
.....
.....

أسءءرء من سور الناس كلمة (الءببب)


الكلمة	رقم الابة	السورة
.....

😊 ألون صورة الـ(جزرة) واذكر الحرف الذي بدأت به ؟



😊 هيا نتسابق


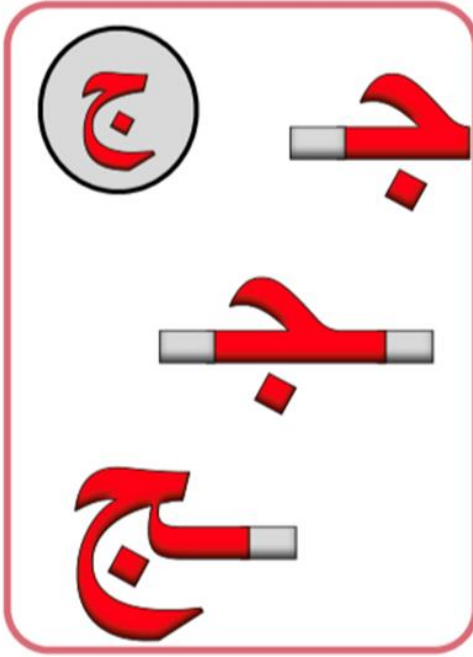
أنا مخلوق أتحمل العطش و اعيش في الصحراء واشتهرت بأنني سفينة
الصحراء
من أكون ؟



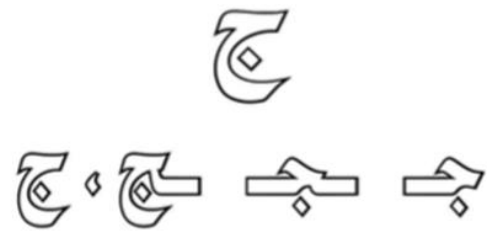
.....مل

حرف الجيم

أشكال حرف الجيم :

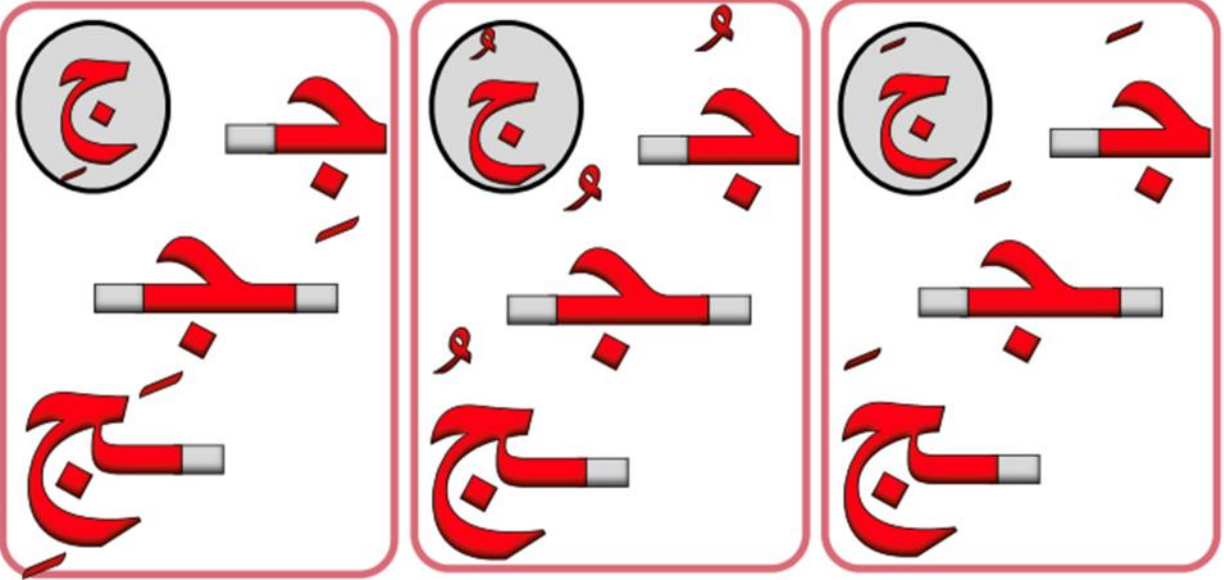


لون حرف الجيم :




حرف الجيم

أصوات حرف الجيم :



تتبع على النقاط تكتب كالخطاط :



ح
ح
ح
ح
ج
ج
ج



جَزْرُ
جَزْرُ
.....
.....

ج	ج	ج
ج	ج	ج
.....
.....

ج

ج

ج

جِسْرُ	جَبْنُ	جَبَلُ
جِسْرُ	جَبْنُ	جَبَلُ
.....
.....

جِي

جُو

جَا

ضَجِيحُ	وُجُوهُ	جَارُ
ضَجِيحُ	وُجُوهُ	جَارُ
.....
.....

جَاسِمٌ جُنْدِي شَجَاعٌ



أعيد كتابة الحرف (ش) مع حركته كما في المثال الأول: ثم أكتبه بالصوت الطويل



شّ	شُ	شِ	شُ	شّ
شّ	شُ	شِ	شُ	شّ
شّ	شُ	شِ	شُ	شّ

مَشّ	شي	شُ	شَا
مَشّ	شي	شُ	شَا
مَشّ	شي	شُ	شَا

أحلل الكلمات التالية الى مقاطع ساكنة ، ومد ، وحروف متحركة ، كما في المثال الاول :

عُ	رِ	شَا	شَارِعُ
			عَاشَ
			مَشْرُوعُ

أضع دائرة حول الحرف (ش) ثم أكتبه حسب موضعه :

يَعِيشُ	مَشْرُوعُ	عَاشَ	شَارِعُ
.....
.....
.....

أستخرج من بداية سورة ابراهيم كلمة (شَكُورِ)

الكلمة	رقم الآية	السورة
.....

😊 أرسـم وألون (شجرة)


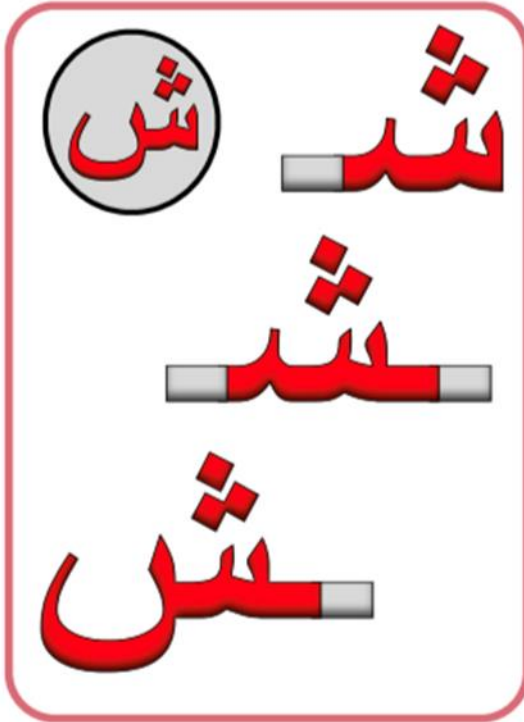
😊 هيا نتسابق

أنا جسم مضيئ ضخم . اظهر صباحاً في السماء فأنير الارض بنوري
وانشر الدفء في كل مكان . فمن أكون ؟

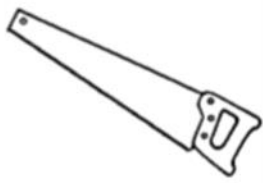


حرف الشين

أشكال حرف الشين :



لون حرف الشين :



منشار

ش

ش ش ش



ش



شمعة

حرف الشين

أصوات حرف الشين :

ش
ش
ش
ش
شا
شو
شي

تتبع على النقاط تكتب كالخطاط :



❖ لاحظ طريقة كتابة حرف الشين (ش) حسب موقعه في الكلمة :-

ش
ش
ش
ش
شا
شو
شي

آخر الكلمة		وسط الكلمة		أول الكلمة	
					
					
قِرْش	مِشْمِش	ش	خَشَب	ش	شِبْلُ
.....
.....
.....
.....
.....

ش
ش
ش
ش
شا
شو
شي



شجرة
شجرة
.....
.....

ش ش ش
ش ش ش
.....
.....

ش

ش

ش

شِعْرُ	شَرِبَ	شَرَحَ
شِعْرُ	شَرِبَ	شَرَحَ
.....
.....

شي

شو

شا

نَشِيدُ	خُشُوعٌ	أَخْشَابُ
نَشِيدُ	خُشُوعٌ	أَخْشَابُ
.....
.....

شَمًا تُمَشِّطُ شَعْرَ الدُّمِيَّةِ



التحليل

اقرأ الكلمات ثم حل :

ش

ش

ش

ش

شا

شو

شي

..... = شرح

..... = بشر

..... = خدش

..... = حشَب

..... = شرب

..... = شاي

..... = أخشاب

..... = نشيد

..... = منشار

..... = قشور



التركيب

رُغِّبْ كلمات من المقاطع التالية واكتبها :



.....	=	ح	ر	ش
.....	=	ر	ش	ب
.....	=	ب	ش	خ
.....	=	ش	خ	خ
.....	=	ب	ر	ش

.....	=	د	شي	ن
.....	=	ي	شا	
.....	=	ر	شا	م
.....	=	ر	شو	ف
.....	=	ب	شا	أخ



أحلل الكلمات التالية الى مقاطع ساكنة ، ومد ، وحروف متحركة ، كما في المثال الاول :

	سُ	ضِرُّ	ضِرْسُ
			حَضَرَ
			قَبَضَ

أضع دائرة حول الحرف (ض) ثم أكتبه حسب موضعه :

ضِرْسُ	حَضَرَ	قَبَضَ	فَرَضَ
.....
.....
.....

أستخرج من سورة الضحى كلمة (ضَالًا)

السورة	رقم الآية	الكلمة
.....

😊 ألون **ضرسى** التنظيف.. ولا انسى ان انظفه قبل النوم. ليظل نظيفًا دائمًا



😊 هيا نتسابق

اصل الكلمة التي بها حرف (**ض**)

صقر

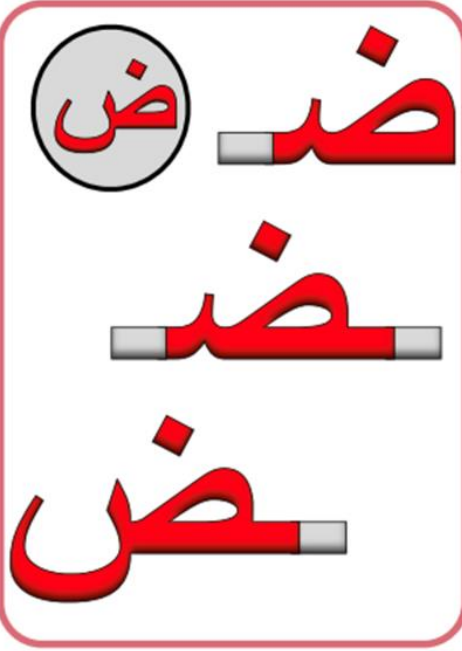
ضفدع

صوص

ض

حرف الضاد

أشكال حرف الضاد :



لون حرف الضاد :




مِضْرِب

ض

ض ض ض ض ض



بِضْن

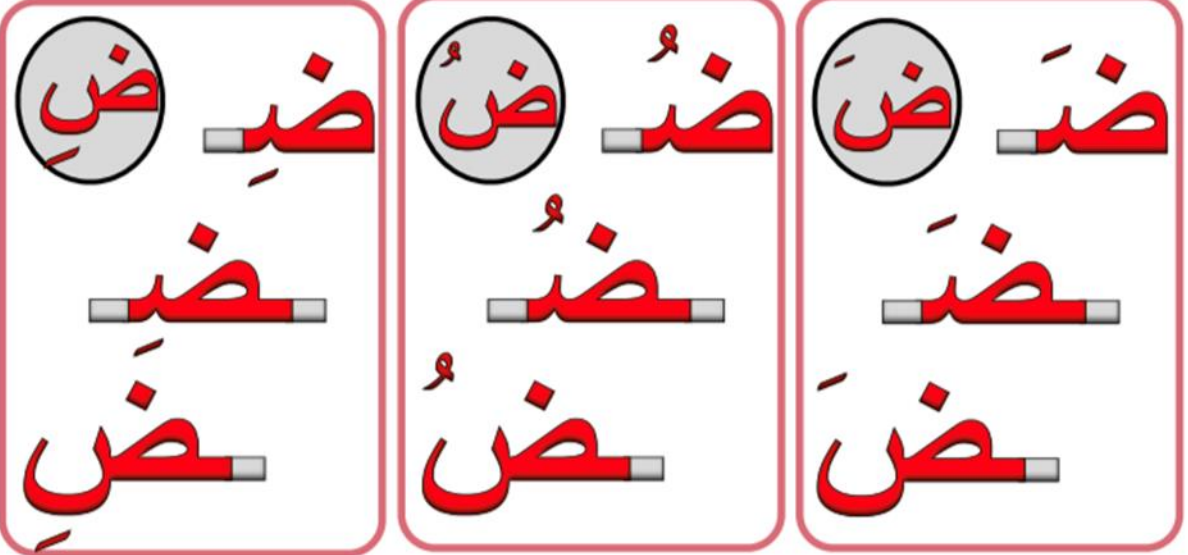


ضِفْدَع

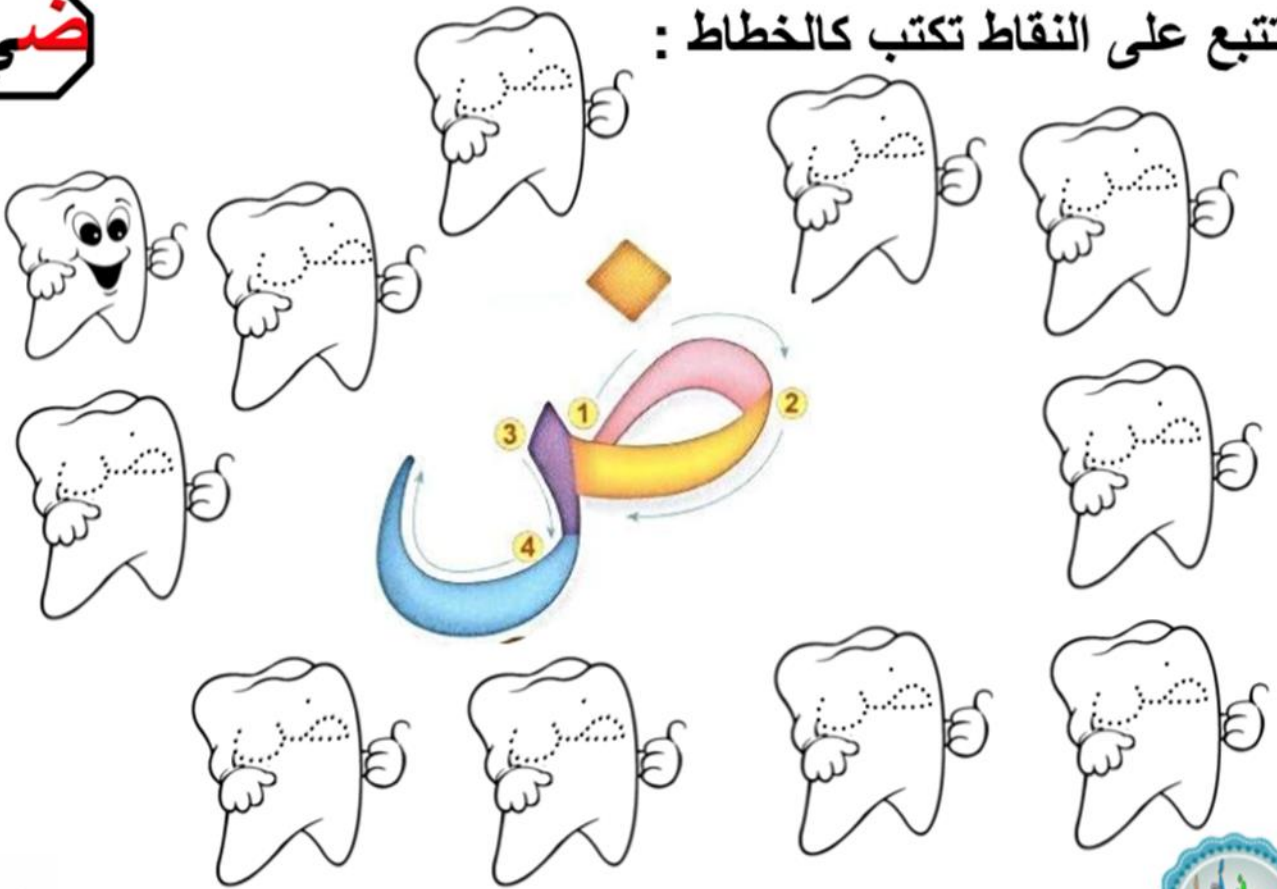
حرف الضاد

أصوات حرف الضاد :

ضَ
ضُ
ضِ
ضْ
ضَا
ضُو
ضِي



تتبع على النقاط تكتب كالخطاط :



التحليل

اقرأ الكلمات ثم حلل :

ضَ
ضُ
ضِ
ضُ
ضَا
ضَوْ
ضِي

.....	=	حَضَرَ
.....	=	ضَجَرَ
.....	=	ضَرَبَ
.....	=	فَرَضَ
.....	=	هَضَمَ

.....	=	خَضِرُ
.....	=	مَوْضُوعٌ
.....	=	ضَاعَ
.....	=	مُضَيِّفَةٌ
.....	=	ضَاحِي



التركيب

رُكِّبْ كلمات من المقاطع التالية واكتبها :

ض
ض
ض
ض
ض
ض
ض

.....	=	هـ	ضد	م
.....	=	فأ	ر	ض
.....	=	ضد	ر	ب
.....	=	ظ	ج	ر
.....	=	س	ض	ر

.....	=	ض	حي		
.....	=	خ	ض	ر	
.....	=	م	ض	ف	ة
.....	=	ض	ع		
.....	=	م	ض	ع	



أحلل الكلمات التالية الى مقاطع ساكنة ، ومد ، وحروف متحركة ، كما في المثال الاول :

		نَ	عَا	عَادَ
				سَعِيدًا
				إِصْبَعٌ

أضع دائرة حول الحرف (ع) ثم أكتبه حسب موضعه :

عَادَ	سَعِيدًا	أَعْبُرُ	عَلَّمَ
.....
.....
.....


أستخرج من سورة عبس كلمة (عَبَسَ)

السورة	رقم الآية	الكلمة
.....

😊 أرسم وألون (عنب)


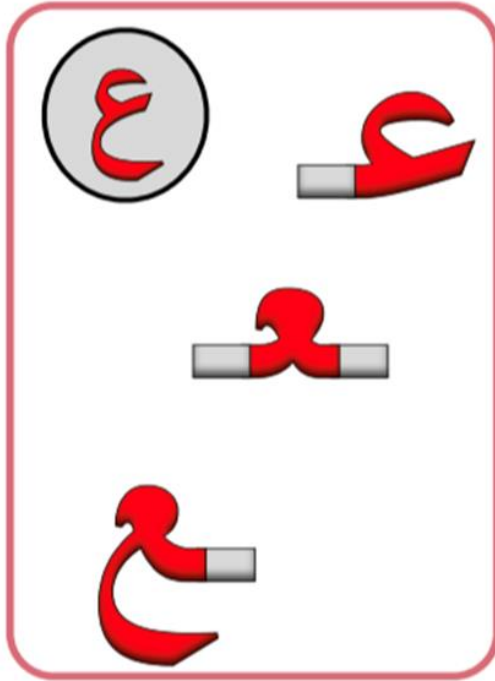
😊 هيا نتسابق

من يستطيع ان يتعرف على الصورة ؟ وماذي كتب عليها ؟ ومن سيلونه اولاً



حرف العين

أشكال حرف العين :




لون حرف العين :

ع

ع ع ع ع ع




عَيْن



سِرَاع

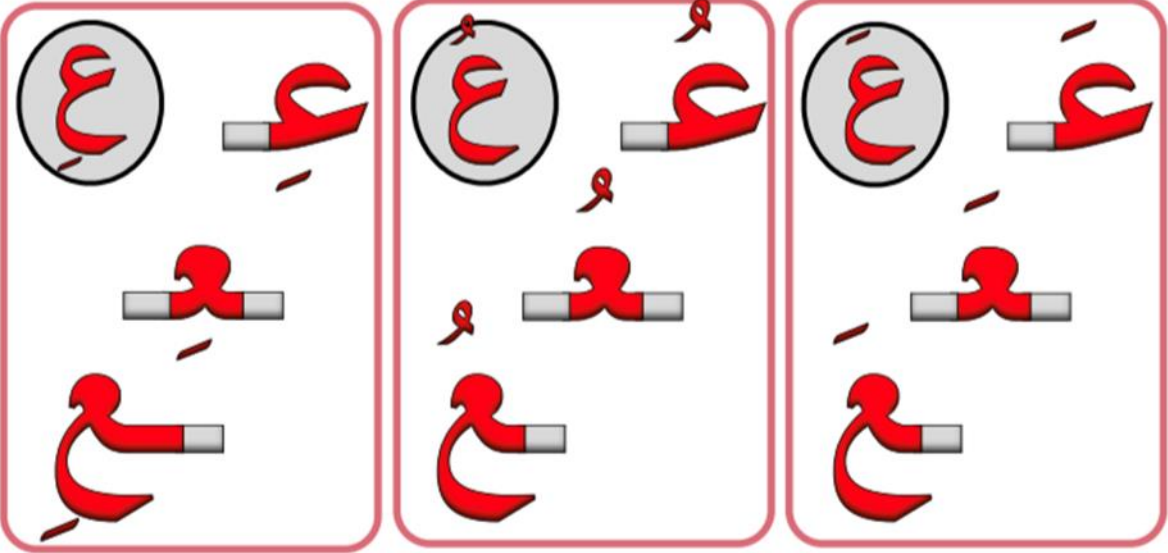


عَبَان




حرف العين

أصوات حرف العين :



تتبع على النقاط تكتب كالخطاط :



❖ لاحظ طريقة كتابة حرف العين (ع) حسب موقعه في الكلمة :-

ع
ع
ع
ع
ع
ع
ع

أول الكلمة		وسط الكلمة		آخر الكلمة	
					
ع	عُصْفُور	ع	قُبْعَةٌ	ع	إِصْبَعٌ
ع	عُصْفُور	ع	قُبْعَةٌ	ع	إِصْبَعٌ
ع	عُصْفُور	ع	قُبْعَةٌ	ع	إِصْبَعٌ
ع	عُصْفُور	ع	قُبْعَةٌ	ع	إِصْبَعٌ
ع	عُصْفُور	ع	قُبْعَةٌ	ع	إِصْبَعٌ
ع	عُصْفُور	ع	قُبْعَةٌ	ع	إِصْبَعٌ
ع	عُصْفُور	ع	قُبْعَةٌ	ع	إِصْبَعٌ
ع	عُصْفُور	ع	قُبْعَةٌ	ع	إِصْبَعٌ
ع	عُصْفُور	ع	قُبْعَةٌ	ع	إِصْبَعٌ

شِرَاعٌ



لَاعِبٌ
لَاعِبٌ
.....
.....

ع	ع	ع
ع	ع	ع
.....
.....

ع

ع

ع

عَجَلُ	عَمَرُ	عَمِلَ
عَجَلُ	عَمَرُ	عَمِلَ
.....
.....

عي

عو

عا

بَعِيدٌ	تَعْوَمُ	عَاجِلٌ
بَعِيدٌ	تَعْوَمُ	عَاجِلٌ
.....
.....

عَائِشَةُ تَجْمَعُ الْعِيدِيَّةَ



التحليل

اقرأ الكلمات ثم حل :



.....	=	عَمَلٌ
.....	=	عَرَبٌ
.....	=	تَعِبَ
.....	=	رَجَعَ
.....	=	بَرَعَ

.....	=	عَامِلٌ
.....	=	تَعَوَّذُ
.....	=	بَعِيدٌ
.....	=	عَادِلٌ
.....	=	رَاعِي



التركيب

رُكِّبْ كلمات من المقاطع التالية واكتبها :



.....	=	س	م	ط
.....	=	ب	ر	ط
.....	=	ب	م	ت
.....	=	م	ج	ر
.....	=	س	ر	ا

.....	=	س	م	ط
.....	=	د	ع	ت
.....	=	ا	ط	ا
.....	=	ل	ر	ط
.....	=		ع	ر





أعيد كتابة الحرف (ك) مع حركته كما في المثال الأول: ثم أكتبه بالصوت الطويل

كَ	كَ	كِ	كُ	كَ
كَ	كَ	كِ	كُ	كَ
كَ	كَ	كِ	كُ	كَ
مَكْ	كِي	كُو	كَأ	
مَكْ	كِي	كُو	كَأ	
مَكْ	كِي	كُو	كَأ	

أحلل الكلمات التالیة الى مقاطع ساكنة ، ومد ، وحروف متحركة ، كما فی المثال الاول :

	بُ	ثَا	كِ	كِتَابُ
				يَبْكِي
				أَمْسَكَ

أضع دائرة حول الحرف (ك) ثم أكتبه حسب موضعه :

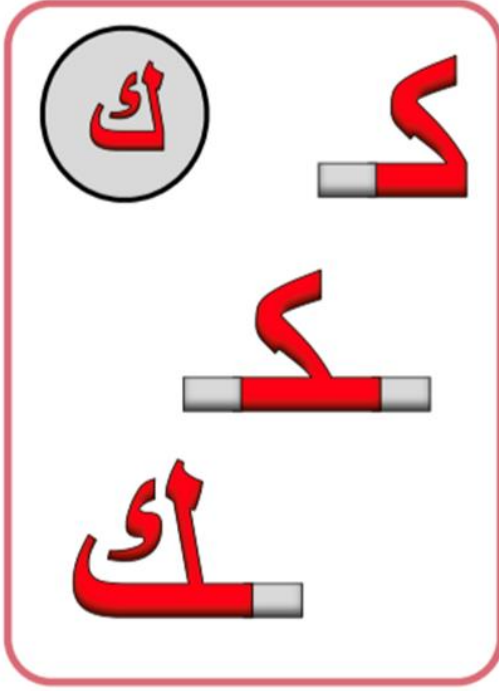
كِتَابُ	يَبْكِي	أَعْدُكَ	أَمْسَكَ
.....
.....
.....

أستخرج من بداية سورة الحج كلمة (كَتَبَ)

السورة	رقم الآية	الكلمة
.....

حرف الكاف

أشكال حرف الكاف :



لون حرف الكاف :



سَمَكَةٌ

ك

ك ك ك ك



سَبَّابِكٌ

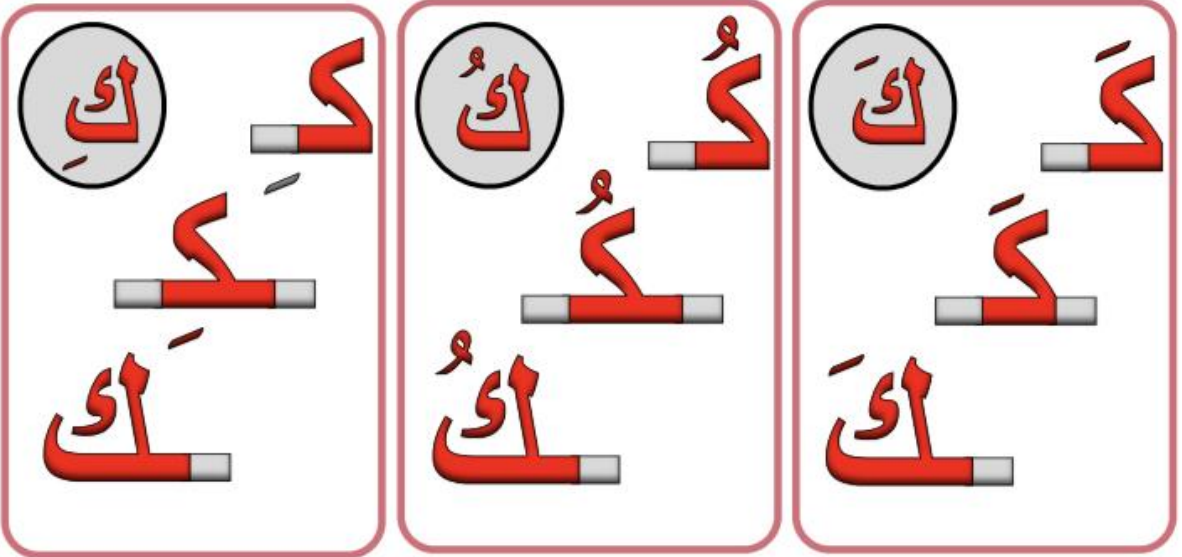


كَتَكُوتٌ



حرف الكاف

أصوات حرف الكاف :



تتبع على النقاط تكتب كالخطاط :



التحليل

اقرأ الكلمات ثم حل :



<input type="text"/>	<input type="text"/>	<input type="text"/>	=	رَكَبَ
<input type="text"/>	<input type="text"/>	<input type="text"/>	=	أَكَلَ
<input type="text"/>	<input type="text"/>	<input type="text"/>	=	سَكَبَ
<input type="text"/>	<input type="text"/>	<input type="text"/>	=	مَسَكَ
<input type="text"/>	<input type="text"/>	<input type="text"/>	=	رَكَضَ

<input type="text"/>	<input type="text"/>	<input type="text"/>	=	كَاتَبَ
<input type="text"/>	<input type="text"/>	<input type="text"/>	=	رُكِعَ
<input type="text"/>	<input type="text"/>	<input type="text"/>	=	كَيْسُ
<input type="text"/>	<input type="text"/>	<input type="text"/>	=	كَامِلٌ
<input type="text"/>	<input type="text"/>	<input type="text"/>	=	مَكْتَبٌ



التركيب

رُكِّبْ كلمات من المقاطع التالية واكتبها :

أى
أى
أى
أى
كا
كو
كي

.....	=	بَ	كَا	رَ
.....	=	لَ	كَا	أَ
.....	=	بَ	كَا	سَا
.....	=	كَي	سَا	هَ
.....	=	خَي	كَا	رَ

.....	=	بَ	تَا	كَا
.....	=	رَ	كُو	رَ
.....	=	لَ	حَا	كَا
.....	=	رَ	تَا	مَ
.....	=	عَي	كَي



أحلل الكلمات التالية الى مقاطع ساكنة ، ومد ، وحروف متحركة ، كما في المثال الاول :

	رُ	يَا	خِ	خِيَارٌ
				بَطِيخٌ
				خَوْخٌ

أضع دائرة حول الحرف (خ) ثم أكتبه حسب موضعه :

خَوْخٌ	تَخْلَةٌ	بَطِيخٌ	خِيَارٌ
.....
.....
.....

أستخرج من بداية سورة هود كلمة (خَبِيرٍ)

السورة	رقم الآية	الكلمة
.....

😊 أحدد الرسمة وألونها واذكر ماهي ؟




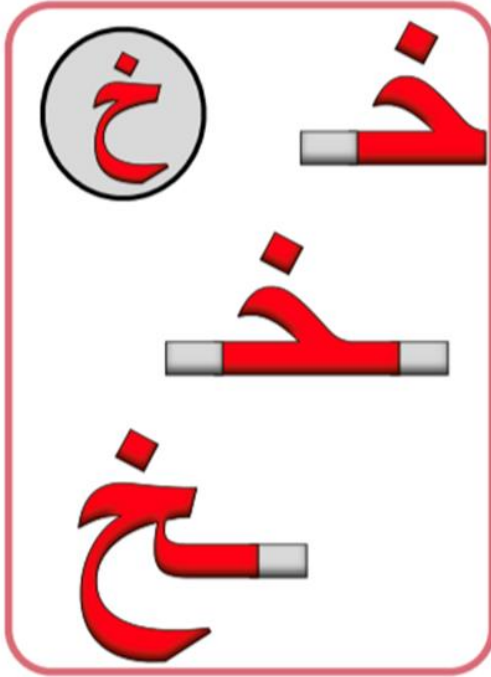
😊 هيا نتسابق

اختر الصور التي
تدل على حرف خ




حرف الخاء

أشكال حرف الخاء :

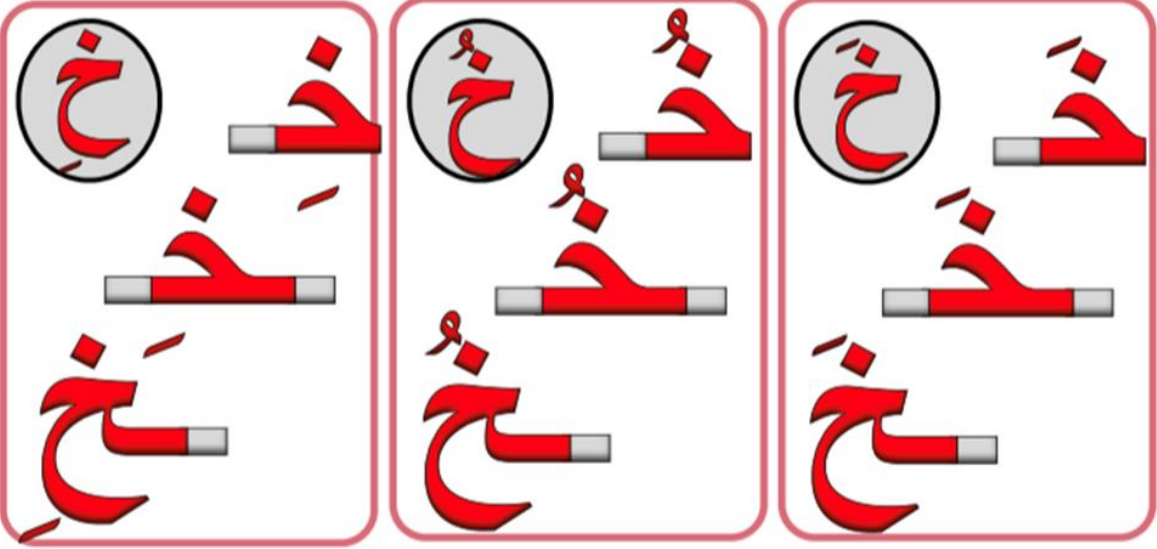


لون حرف الخاء :




حرف الخاء

أصوات حرف الخاء :



تتبع على النقاط تكتب كالخطاط :



❖ لاحظ طريقة كتابة حرف الخاء (خ) حسب موقعه في الكلمة :-

خ
خ
خ
خ
خا
خو
خني


آخر الكلمة		وسط الكلمة		أول الكلمة			
							
كـوـخُ	بـطـيـخُ	خ	نـخـلَةٌ	خـ	خـرُوف	خـ	
.....
.....
.....
.....
.....

خـرُوفُ خـالِدٍ خـلْفُ الخـيْمَةِ.....

.....



خ
خ
خ
خ
خ
خ
خ
خ



خروف
خروف
.....
.....

خ	خ	خ
خ	خ	خ
.....
.....

خ

خ

خ

خيارُ	خبزُ	خروجُ
خيارُ	خبزُ	خروجُ
.....
.....

خي

خو

خا

نخيلُ	صُخُورُ	خافَ
نخيلُ	صُخُورُ	خافَ
.....
.....

خروفُ خالدٍ خلفَ الخيمةِ.....





أعيد كتابة الحرف (ي) مع حركته كما في المثال الأول: ثم أكتبه بالصوت الطويل

يَ	يُ	يِ	يُ	يَ
يَ	يُ	يِ	يُ	يَ
يَ	يُ	يِ	يُ	يَ
مَيَّ	يِي	يُيُ	يَا	
مَيَّ	يِي	يُيُ	يَا	
مَيَّ	يِي	يُيُ	يَا	

أحلل الكلمات التالية الى مقاطع ساكنة ، ومد ، وحروف متحركة ، كما في المثال الاول :

	زُ	ف	يَقُ	يَقْفِزُ
				ثِيَابُ
				كُرْسِيٌّ

أضع دائرة حول الحرف (ي) ثم أكتبه حسب موضعه :


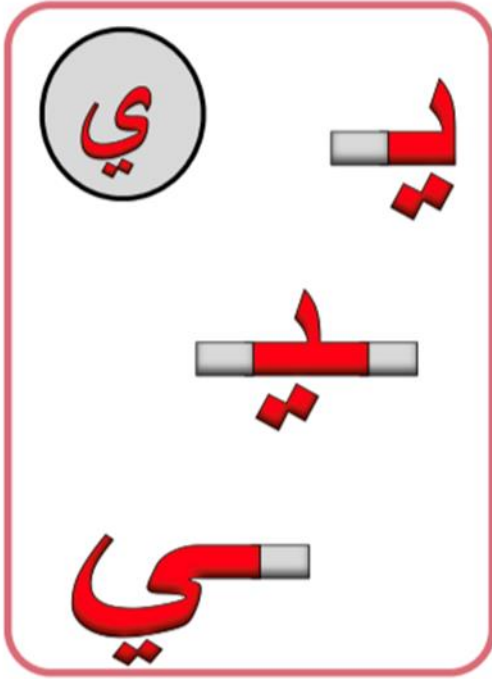
يَقْفِزُ	ثِيَابُ	كُرْسِيٌّ	يَغُوصُ
.....
.....
.....

أستخرج من سورة الرعد كلمة (يَضْرِبُ)


المسورة	رقم الآية	الكلمة
.....

حرف الياء

أشكال حرف الياء :



لون حرف الياء :



فيل

ي

ي ي ي



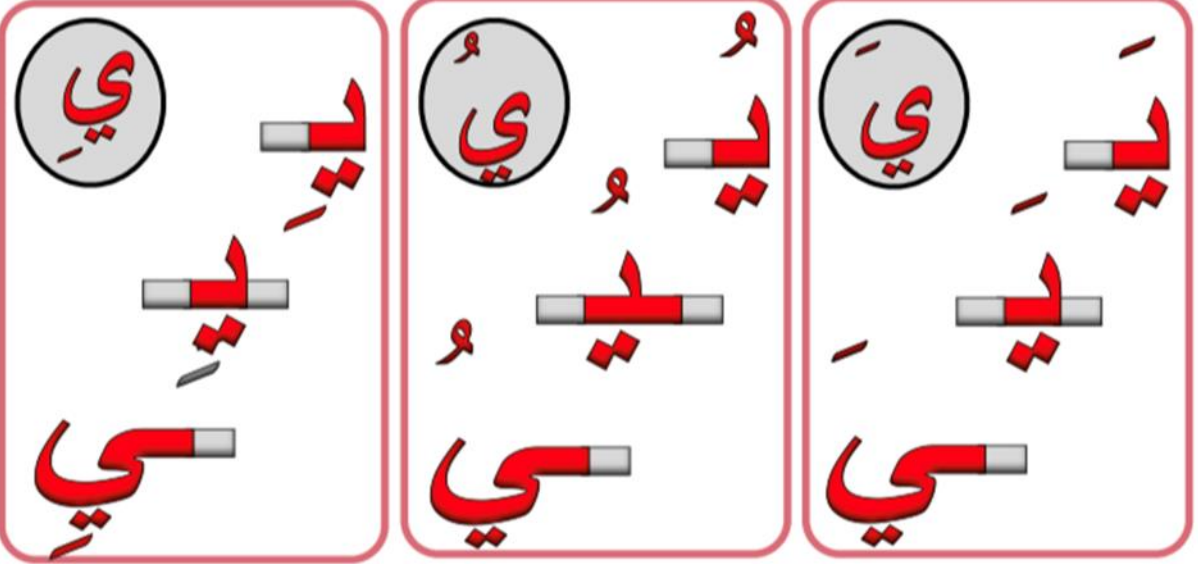
شاي




يقطين

حرف الياء

أصوات حرف الياء :



تتبع على النقاط تكتب كالخطاط :



❖ لاحظ طريقة كتابة حرف الياء (ي) حسب موقعه في الكلمة :-

ي
ي
ي
ي
يا
يو
ياي

أول الكلمة			وسط الكلمة		آخر الكلمة	
						
						
ي	يَد	ي	بَيْض	ي	كُرْسِي شاي	
.....	
.....	
.....	
.....	

ي
ي
ي
ي
يا
يو
يي



يَدُ
.....
.....
.....
.....

ي	ي	ي
ي	ي	ي
.....
.....

ي

ي

ي

نبراسُ	يسرى	يَدُ
نبراسُ	يسرى	يَدُ
.....
.....

يي

يو

يا

حَيْتُمُ	طيورٌ	ياسرٌ
حَيْتُمُ	طيورٌ	ياسرٌ
.....
.....

يوسفُ يُتَقِنُ اليولةَ

.....

التحليل

اقرأ الكلمات ثم حل :



<input type="text"/>	<input type="text"/>	<input type="text"/>	=	يَنَامُ
<input type="text"/>	<input type="text"/>	<input type="text"/>	=	خِيَارٌ
<input type="text"/>	<input type="text"/>	<input type="text"/>	=	طَيُورٌ
<input type="text"/>	<input type="text"/>	<input type="text"/>	=	يُوقَدُ
<input type="text"/>	<input type="text"/>	<input type="text"/>	=	شَايٍ

<input type="text"/>	<input type="text"/>	<input type="text"/>	=	يَافِعٌ
<input type="text"/>	<input type="text"/>	<input type="text"/>	=	يُوسُفُ
<input type="text"/>	<input type="text"/>	<input type="text"/>	=	زَايِدٌ
<input type="text"/>	<input type="text"/>	<input type="text"/>	=	يَسِيرٌ
<input type="text"/>	<input type="text"/>	<input type="text"/>	=	يَمِينٌ



التركيب

رُكِّبْ كلمات من المقاطع التالية واكتبها :



.....	=	م	نا	يا
.....	=	ر	يا	خا
.....	=	ر	يو	ط
.....	=	د	فا	يو
.....	=	يا	شا

.....	=	م	فا	يا
.....	=	فا	دا	يو
.....	=	د	يا	زا
.....	=	ر	طا	يا
.....	=	ن	ما	يا



أحلل الكلمات التالية الى مقاطع ساكنة ، ومد ، وحروف متحركة ، كما في المثال الاول :

		بُ	ذُ	ذُبُّ
				لِذِيذُ
				إِذَاعَةُ

أضع دائرة حول الحرف (ذ) ثم أكتبه حسب موضعه :

حَذِرِينَ	إِذَاعَةُ	لِذِيذُ	ذُبُّ
.....
.....
.....

أستخرج من سورة الذاريات كلمة (نَزَوَا)

الكلمة	رقم الآية	السورة
.....

😊 ألون صورة ال(ذئب) واذكر اول حرف بدأ به



😊 هيا نتسابق

أحط الصور التي تحتوي على حرف (ذ)



أذن




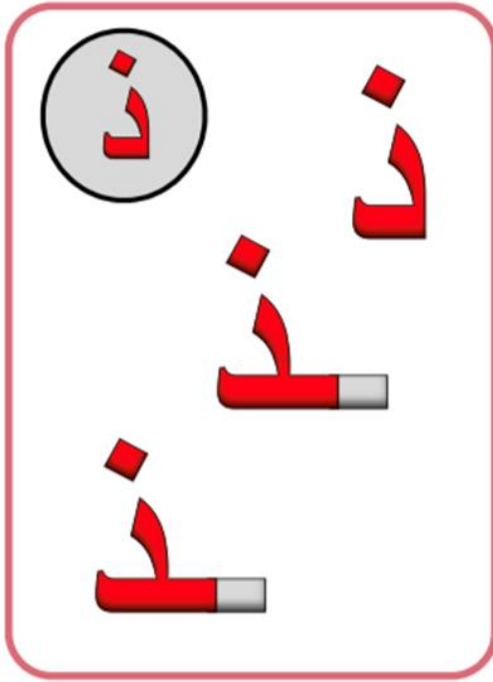
بيت



ذيل

حرف الذال

أشكال حرف الذال :

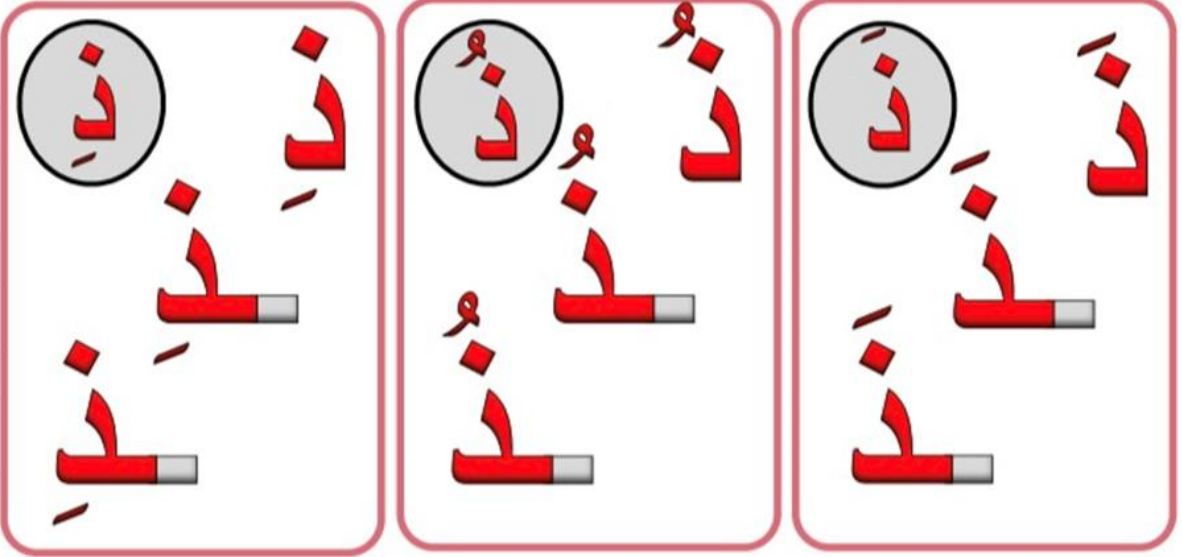


لون حرف الذال :

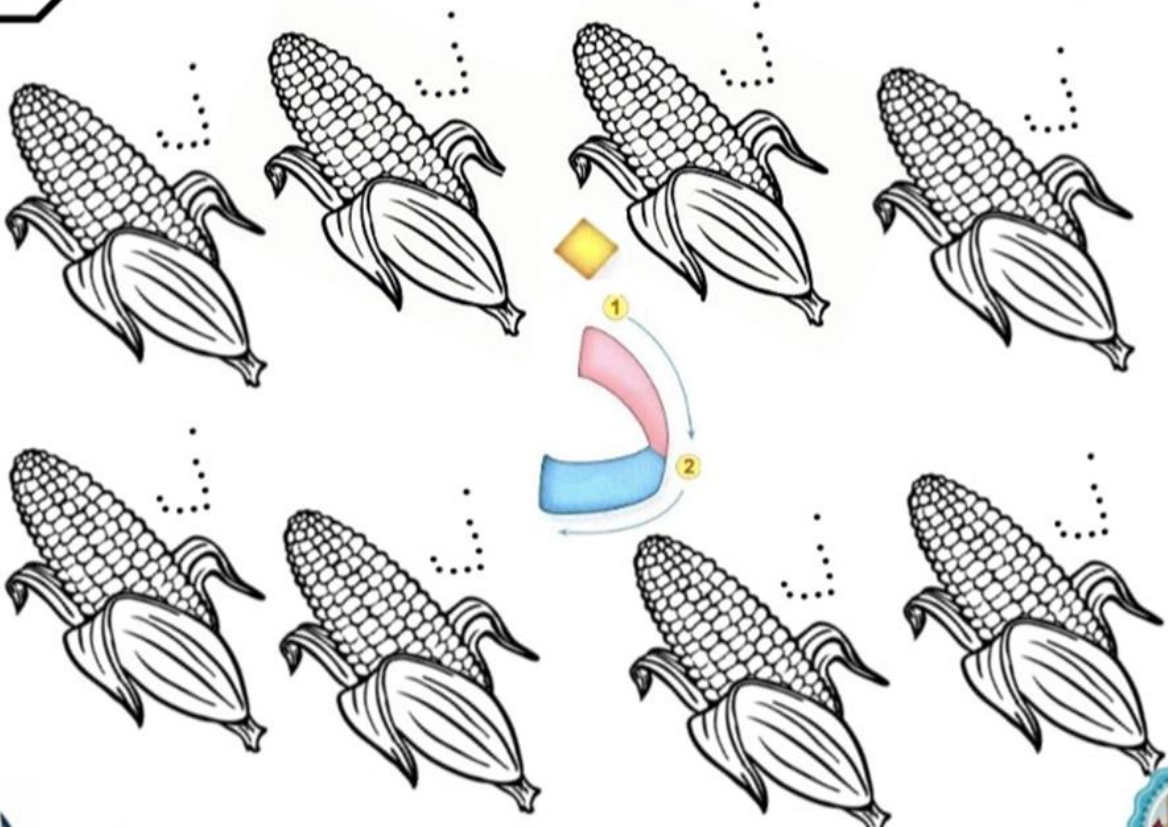


حرف الذا

أصوات حرف الذا :



تتبع على النقاط تكتب كالخطاط :



ذ
ذ
ذ
ذ
ذ
ذ
ذ
ذ



ذَيْلٌ
ذَيْلٌ
.....
.....

ذ	ذ	ذ
ذ	ذ	ذ
.....
.....

ذ ذ ذ

ذَيْبٌ	ذُعْرٌ	ذَبْحٌ
ذَيْبٌ	ذُعْرٌ	ذَبْحٌ
.....
.....

ذ ذ ذ

ذَيْدٌ	ذُبُوبٌ	ذَابٌ
ذَيْدٌ	ذُبُوبٌ	ذَابٌ
.....
.....

ذِيَابٌ يُرَدُّ الْأَذَانُ





أعيد كتابة الحرف (هـ) مع حركته كما في المثال الأول: ثم أكتبه بالصوت الطويل

هَـ	هْـ	هِـ	هُـ	هَـ
هَـ	هْـ	هِـ	هُـ	هَـ
هَـ	هْـ	هِـ	هُـ	هَـ
هَـ	هْـ	هِـ	هُـ	هَـ
هَـ	هْـ	هِـ	هُـ	هَـ
هَـ	هْـ	هِـ	هُـ	هَـ

أحلل الكلمات التالية الى مقاطع ساكنة ، ومد ، وحروف متحركة ، كما في المثال الاول :

	هَاتِفٌ	هَآ	تَ	فٌ
	وَجْهٌ			
	مِيَاهٌ			


أضع دائرة حول الحرف (هـ) ثم أكتبه حسب موضعه :

هَاتِفٌ	وَجْهٌ	مِيَاهٌ	هُدُودٌ
.....
.....
.....

أستخرج من سورة النمل كلمة (**الهُدُودُ**)

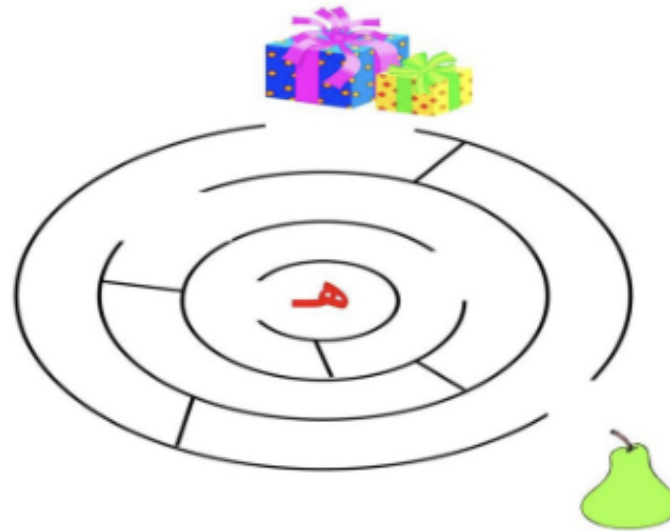
السورة	رقم الآية	الكلمة
.....

😊 ألون هاتفني بألواني الجميلة



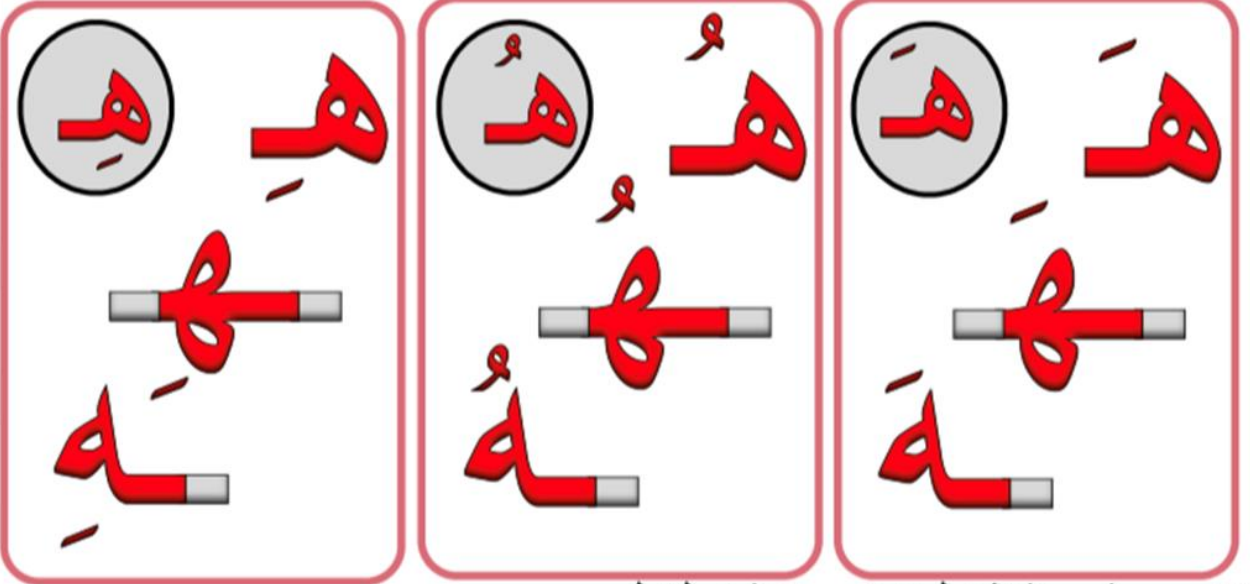
😊 هيا نتسابق

من سيصل أولاً في متاهة حرف الـ (هـ)






حرف الهاء

أصوات حرف الهاء :



تتبع على النقاط تكتب كالخطاط :





هـ

هـ

هـ

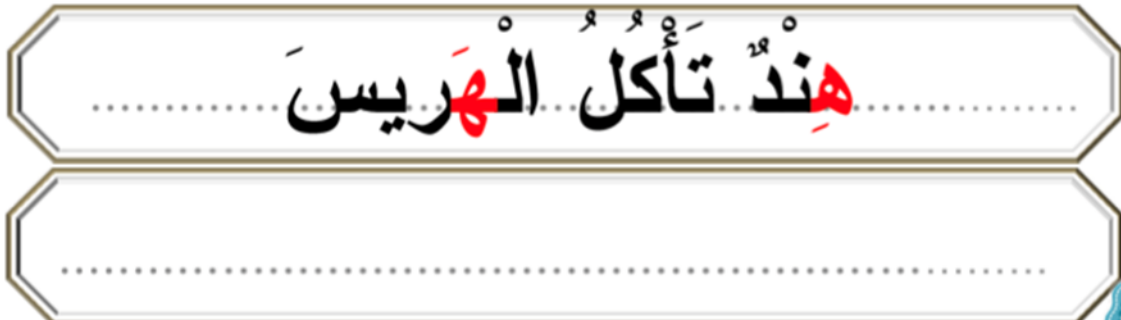
هـ	هـ	هـ
هِنْدٌ	مُهْرٌ	هَرَمٌ
هِنْدٌ	مُهْرٌ	هَرَمٌ
.....
.....

هي

هو

ها

هي	هو	ها
شَهْرٌ	مُهْرٌ	دِهَانٌ
شَهْرٌ	مُهْرٌ	دِهَانٌ
.....
.....



التحليل

اقرأ الكلمات ثم حل :



.....	=	هَرَمٌ
.....	=	هَدَفٌ
.....	=	سَهْلٌ
.....	=	نَهَارٌ
.....	=	مُهَيَّرٌ

.....	=	هَالٌ
.....	=	سُهُولٌ
.....	=	زَهِيْدٌ
.....	=	دِهَانٌ
.....	=	هُبُوبٌ



التركيب

رُكِّبْ كلمات من المقاطع التالية واكتبها :



.....	=	هـ	رَ	مُ
.....	=	هـ	أَ	فُ
.....	=	سَ	هَ	لَ
.....	=	نَ	ها	رُ
.....	=	مُ	هو	رُ

.....	=	هـ	لا	لُ
.....	=	سُ	هو	لُ
.....	=	نَ	ها	أُ
.....	=	بِ	ها	نُ
.....	=	هـ	بو	بُ



أعيد كتابة الحرف (ث) مع حركته كما في المثال الأول: ثم أكتبه بالصوت الطويل



ثَّ	ثُ	ثِ	ثُ	ثَّ
ثَّ	ثُ	ثِ	ثُ	ثَّ
ثَّ	ثُ	ثِ	ثُ	ثَّ
مَثُ	ثِي	ثُو	ثَا	
مَثُ	ثِي	ثُو	ثَا	
مَثُ	ثِي	ثُو	ثَا	

أحل الكلمات التالية الى مقاطع ساكنة ، ومد ، وحروف متحركة ، كما في المثال الاول :

	بِ	عَ	وُ	ثَابِرٌ
				كَثِيرٌ
				ثَلَاثٌ

أضع دائرة حول الحرف (ث) ثم أكتبه حسب موضعه :

ثَمَرَةٌ	كَثِيرٌ	ثَلَاثٌ	ثَعْلَبٌ
.....
.....
.....

أستخرج من سورة الإنسان كلمة (**ثِيَابٌ**)

الكلمة	رقم الآية	السورة
.....

😊 أرسـم وألون (ثوب)

😊 هيا نتسابق

من يستطيع ان يلون الصورة التي تبدأ بحرف الـ (ث)



ثعبان




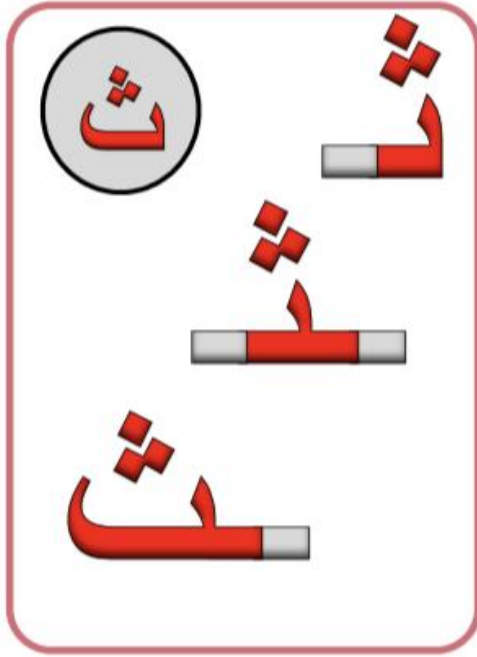
قرد



ثعلب

حرف التاء

أشكال حرف التاء :

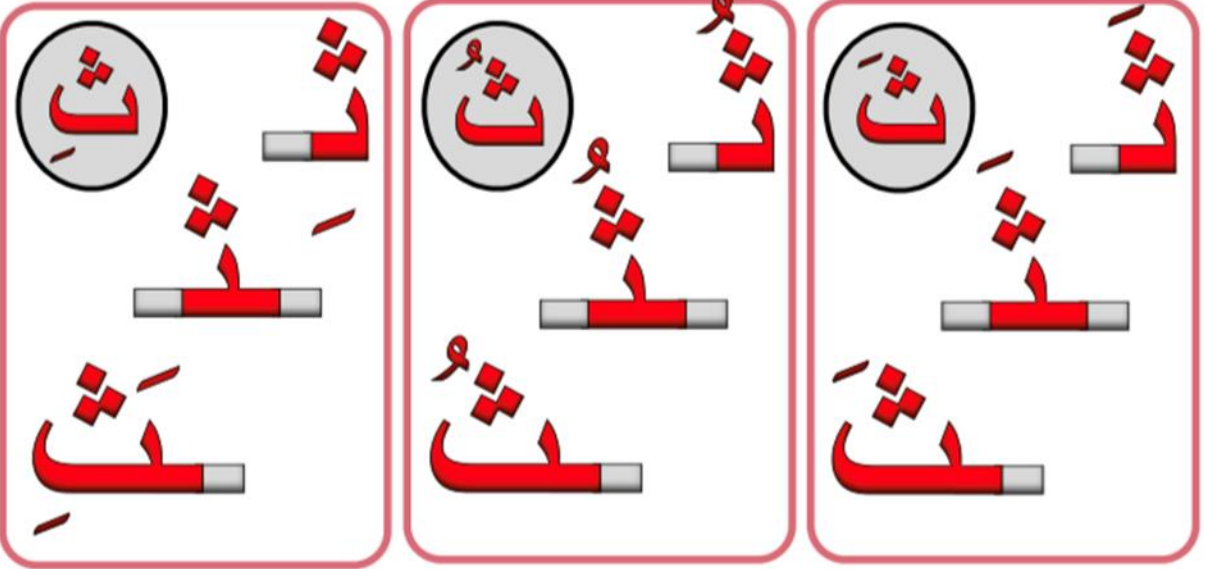


لون حرف التاء :


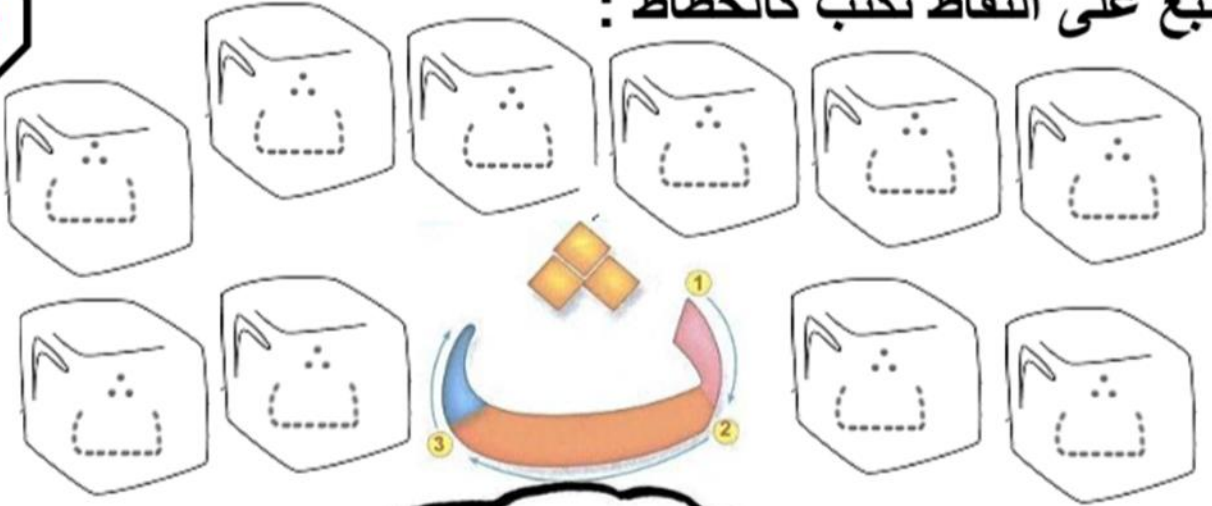


حرف الثاء

أصوات حرف الثاء :



تتبع على النقاط تكتب كالخطاط :





ثُعْبَانُ
ثُعْبَانُ
.....
.....

ث	ث	ث
ث	ث	ث
.....
.....

ث

ث

ث

ثِيَابُ	ثُعْبَانُ	ثَعْلَبُ
ثِيَابُ	ثُعْبَانُ	ثَعْلَبُ
.....
.....

ثِي

ثُو

ثَا

كَثِيرُ	عُثُورُ	ثَالِثُ
كَثِيرُ	عُثُورُ	ثَالِثُ
.....
.....

ثَوْبٌ غَيْثٌ أبيضٌ كالثلج



أحلل الكلمات التالية الى مقاطع ساكنة ، ومد ، وحروف متحركة ، كما في المثال الاول :

	م	يُو	عُ	غُيُوم
				غُرَاب
				فَرَاغ

أضع دائرة حول الحرف (غ) ثم أكتبه حسب موضعه :

يَغُوصُ	غُيُوم	صَغِيرٌ	غَزَالٌ
.....
.....
.....

أستخرج من سورة الفلق كلمة (غَاسِقِي)

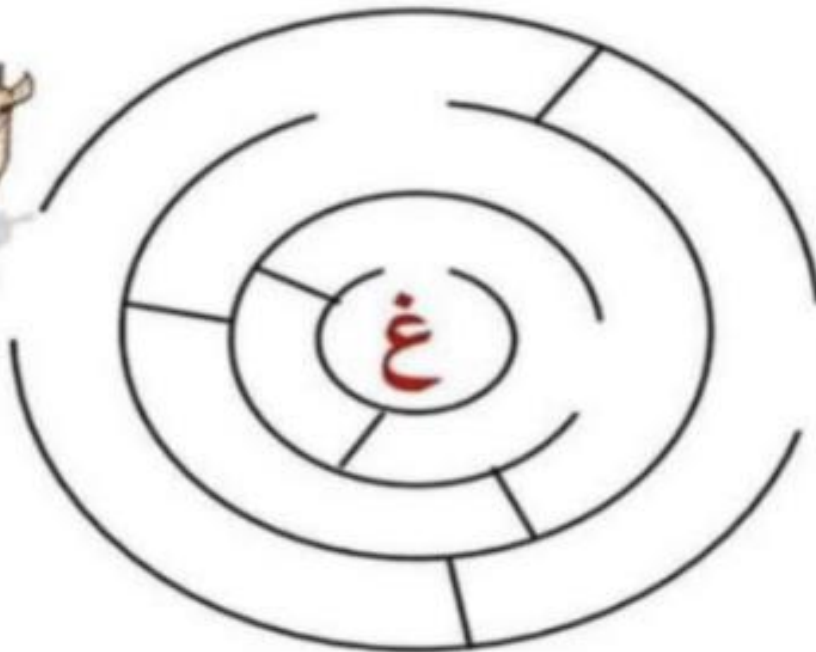
الكلمة	رقم الآية	السورة
.....

😊 ما اسم الطائر؟ وألونه



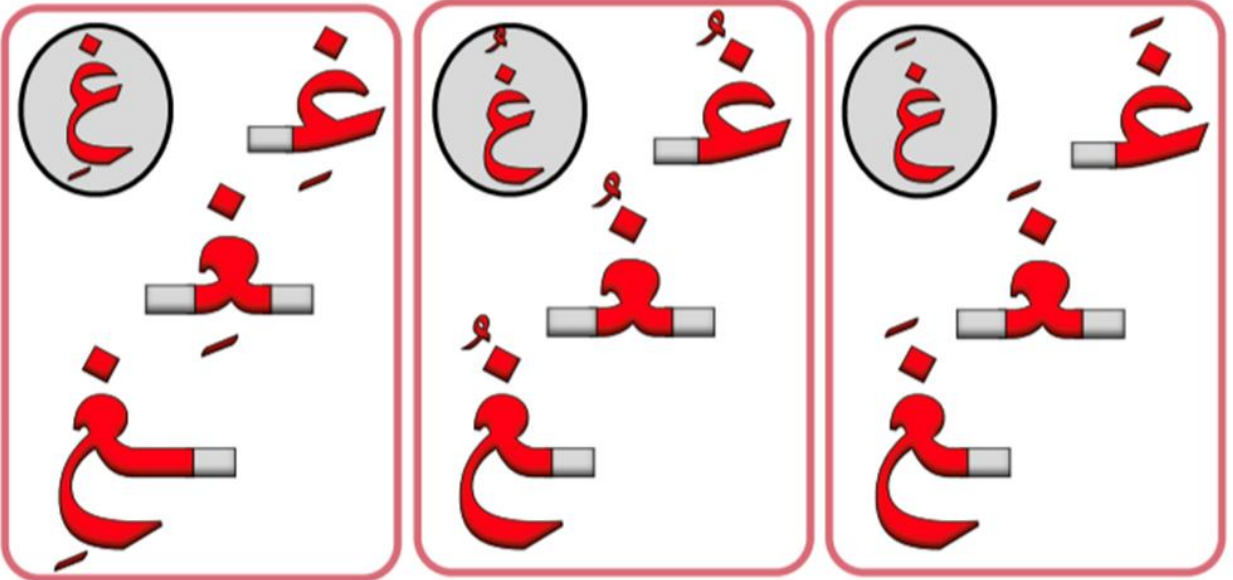
😊 هيا نتسابق

في متاهة حرف الـ (غ)




حرف الغين

أصوات حرف الغين :



تتبع على النقاط تكتب كالخطاط :





غَزَالُ
غَزَالُ
.....
.....

غ	غ	غ
غ	غ	غ
.....
.....

غ

غ

غ

غِطَاءُ	غُيُومٌ	غَنَمٌ
غِطَاءُ	غُيُومٌ	غَنَمٌ
.....
.....

غِي

غُو

غَا

رَغِيفٌ	يَغُوصُ	غَارٌ
رَغِيفٌ	يَغُوصُ	غَارٌ
.....
.....

غَانِمٌ يُمْسِكُ غَزَالَآ



التحليل

اقرأ الكلمات ثم حلل :



.....	=	غَطَسَ
.....	=	رَغِبَ
.....	=	بَلَغَ
.....	=	عَرَسَ
.....	=	نَعَمَ

.....	=	غَارُ
.....	=	يَسْفُوصُ
.....	=	رَغِيفٌ
.....	=	غَائِمٌ
.....	=	صَغِيرٌ




التركيب

رُكِّبْ كلمات من المقاطع التالية واكتبها :



.....	=	سَ	طَ	غَ
.....	=	بَ	فَ	رَ
.....	=	نَ	أَ	بَ
.....	=	سَ	رَ	هَ
.....	=	لَ	فَ	أَ

.....	=	رَ	فَ	بَ
.....	=	كَ	فَ	أَ
.....	=	طَ	فَ	رَ
.....	=	سَ	أَ	فَ
.....	=	رَ	فَ	طَ



أحلل الكلمات التالية الى مقاطع ساكنة ، ومد ، وحروف متحركة ، كما في المثال الاول :

	مَ	لَ	ظَ	ظَلَمَ
				ظَرَفُ
				يَحْفَظُ

أضع دائرة حول الحرف (ظ) ثم أكتبه حسب موضعه :

يَحْفَظُ	ظَرَفُ	مِظَلَّةٌ	ظَلَمَ
.....
.....
.....





أستخرج من سورة الأعراف كلمة (ظَهَرَ)

السورة	رقم الآية	الكلمة
.....

😊 أرسـم وألون (ظرف)


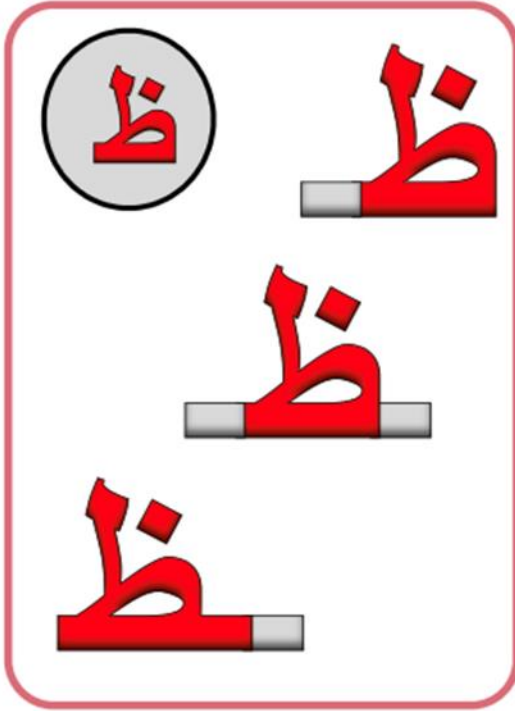
😊 هيا نتسابق

ركز على الكلمات واختر حرف الـ (ظ) المناسب للكلمة :

 ظ ظ ...رْف	 ظ ظو ...رْبَانُ
 ظ ظ ...م	 ظ ظ ...ل

حرف الظاء

أشكال حرف الظاء :



لون حرف الظاء :
ظ



مِظَلَّة



استيقظ



ظبي



ظ ظ ظ ظ ظا ظو ظي



ظَفِرُ
ظَفِرُ
.....
.....

ظَ ظَ ظَ
ظَ ظَ ظَ
.....
.....

ظِ

ظُ

ظًا

ظَفِرُ	ظَلِمَ	ظَهَرَ
ظَفِرُ	ظَلِمَ	ظَهَرَ
.....
.....

ظِي

ظُو

ظَا

عَظِيمُ	حُظُوذُ	ظَاغِرُ
عَظِيمُ	حُظُوذُ	ظَاغِرُ
.....
.....

ظِيَّةٌ تَنْظِفُ الحَظِيرَةَ.



التحليل

اقرأ الكلمات ثم حل :

.....	=	ظَهَرَ
.....	=	نَظَرَ
.....	=	حَفَظَ
.....	=	عَظَمَ
.....	=	ظَلَمَ

.....	=	ظَاهِرٌ
.....	=	حُظُوظٌ
.....	=	عَظِيمٌ
.....	=	ظَاهِرٌ
.....	=	ظَلَامٌ



التركيب

رُكِّبْ كلمات من المقاطع التالية واكتبها :



<input type="text"/>	=	رَ	هَ	ظَا
<input type="text"/>	=	رَ	ظَا	نَا
<input type="text"/>	=	ظَا	فَا	حَا
<input type="text"/>	=	ظَا	أَا	غَا
<input type="text"/>	=	ظَا	أَا	مَ

<input type="text"/>	=	رَ	هَ	ظَا
<input type="text"/>	=	ظَا	ظُو	دَا
<input type="text"/>	=	ظَا	ظَا	حَا
<input type="text"/>	=	رَ	فَا	ظَا
<input type="text"/>	=	ظَا	أَا	ظَا



واللام القمرية



اللام الشمسية





الكاتبة

مزينة فضل جنبي

إعداد أ/ مريم ساني